

LISTINO PREZZI

BMW SERIE 5  
(G30 - G31)

Valido a partire dal 01.02.2017  
per la produzione dal 01.03.2017



Piacere di guidare



**NUOVA BMW SERIE 5 BERLINA E TOURING.  
LISTINO PREZZI.**

LISTINO PREZZI	BMW SERIE 5 (G30 - G31)	Valido a partire dal 01.02.2017 per la produzione dal 01.03.2017
----------------	----------------------------	---

## INDICE

- 1 AGGIORNAMENTI
- 2 PREZZI MOTORIZZAZIONI
- 3 DATI TECNICI
- 4 EQUIPAGGIAMENTO DI SERIE
- 5 EQUIPAGGIAMENTO VERSIONI
- 6 OPTIONAL E PACCHETTI
- 7 NOTE
- 8 CERCHI
- 8 INTERNI, VERNICI E MODANATURE
- 9 CAMPIONATURE
- 9 ELEMENTI INTERNI
- 10 BMW CONNECTED DRIVE

LISTINO PREZZI	BMW SERIE 5 (G30 - G31)	Valido a partire dal 01.02.2017 per la produzione dal 01.03.2017
----------------	----------------------------	---

## AGGIORNAMENTI

### 1 VARIAZIONI

Introduzione gamma Nuova BMW Serie 5 Touring (G31).

### 2 VARIAZIONI DI PREZZO

### 3 MODIFICHE EQUIPAGGIAMENTO STANDARD

Solo per modelli Touring: fino a prod. 07/17 è obbligatorio l'inserimento delle Barre longitudinali BMW Individual Black High-gloss (cod. 3MC) o in alternativa le Barre longitudinali Alluminio satinato (cod. 3AS).

### 4 MODIFICHE A OPTIONAL

### 5 INTRODUZIONE NUOVI OPTIONAL

LISTINO PREZZI	BMW SERIE 5 BERLINA (G30)	Valido a partire dal 01.02.2017 per la produzione dal 01.03.2017
----------------	---------------------------	---

**PREZZI MODELLO / VERSIONE**

MODELLO	VERSIONE	COD	COD OPT	KW/CV	CAMBIO	IVA Escl.	IVA Incl.	MSS e IVA Incl.
520d	BUSINESS	JC31		140/190	M	€ 40.738	€ 49.700	€ 50.800
520d	SPORT	JC31	7AC+ZC1	140/190	M	€ 44.180	€ 53.900	€ 55.000
520d	LUXURY	JC31	7S2+Z61	140/190	M	€ 46.721	€ 57.000	€ 58.100
520d	MSPORT	JC31	337+Z20	140/190	M	€ 47.787	€ 58.300	€ 59.400
<b>520d ED</b>	<b>BUSINESS</b>	<b>JE31</b>		<b>140/190</b>	<b>A</b>	<b>€ 42.869</b>	<b>€ 52.300</b>	<b>€ 53.400</b>
<b>520d ED</b>	<b>SPORT</b>	<b>JE31</b>	<b>7AC+ZC1</b>	<b>140/190</b>	<b>A</b>	<b>€ 46.311</b>	<b>€ 56.500</b>	<b>€ 57.600</b>
<b>520d ED</b>	<b>LUXURY</b>	<b>JE31</b>	<b>7S2+Z61</b>	<b>140/190</b>	<b>A</b>	<b>€ 48.852</b>	<b>€ 59.600</b>	<b>€ 60.700</b>
<b>520d ED</b>	<b>MSPORT</b>	<b>JE31</b>	<b>337+Z20</b>	<b>140/190</b>	<b>A</b>	<b>€ 49.918</b>	<b>€ 60.900</b>	<b>€ 62.000</b>
520d xDrive	BUSINESS	JC51		140/190	A	€ 44.754	€ 54.600	€ 55.700
520d xDrive	SPORT	JC51	7AC+ZC1	140/190	A	€ 48.197	€ 58.800	€ 59.900
520d xDrive	LUXURY	JC51	7S2+Z61	140/190	A	€ 50.738	€ 61.900	€ 63.000
520d xDrive	MSPORT	JC51	337+Z20	140/190	A	€ 51.803	€ 63.200	€ 64.300
530d	BUSINESS	JC91		195/265	A	€ 47.295	€ 57.700	€ 58.800
530d	SPORT	JC91	7AC+ZC1	195/265	A	€ 50.738	€ 61.900	€ 63.000
530d	LUXURY	JC91	7S2+Z61	195/265	A	€ 53.279	€ 65.000	€ 66.100
530d	MSPORT	JC91	337+Z20	195/265	A	€ 54.590	€ 66.600	€ 67.700
530d 183kW	BUSINESS	JC98		183/249	A	€ 47.295	€ 57.700	€ 58.800
530d 183kW	SPORT	JC98	7AC+ZC1	183/249	A	€ 50.738	€ 61.900	€ 63.000
530d 183kW	LUXURY	JC98	7S2+Z61	183/249	A	€ 53.279	€ 65.000	€ 66.100
530d 183kW	MSPORT	JC98	337+Z20	183/249	A	€ 54.590	€ 66.600	€ 67.700
530d xDrive	BUSINESS	JD11		195/265	A	€ 49.508	€ 60.400	€ 61.500
530d xDrive	SPORT	JD11	7AC+ZC1	195/265	A	€ 52.951	€ 64.600	€ 65.700
530d xDrive	LUXURY	JD11	7S2+Z61	195/265	A	€ 55.492	€ 67.700	€ 68.800
530d xDrive	MSPORT	JD11	337+Z20	195/265	A	€ 56.803	€ 69.300	€ 70.400
530d xDrive 183kW	BUSINESS	JD18		183/249	A	€ 49.508	€ 60.400	€ 61.500
530d xDrive 183kW	SPORT	JD18	7AC+ZC1	183/249	A	€ 52.951	€ 64.600	€ 65.700
530d xDrive 183kW	LUXURY	JD18	7S2+Z61	183/249	A	€ 55.492	€ 67.700	€ 68.800
530d xDrive 183kW	MSPORT	JD18	337+Z20	183/249	A	€ 56.803	€ 69.300	€ 70.400
<b>530e</b>	<b>BUSINESS</b>	<b>JA91</b>		<b>185/252</b>	<b>A</b>	<b>€ 46.516</b>	<b>€ 56.750</b>	<b>€ 57.850</b>
<b>530e</b>	<b>SPORT</b>	<b>JA91</b>	<b>7AC+ZC1</b>	<b>185/252</b>	<b>A</b>	<b>€ 49.959</b>	<b>€ 60.950</b>	<b>€ 62.050</b>
<b>530e</b>	<b>LUXURY</b>	<b>JA91</b>	<b>7S2+Z61</b>	<b>185/252</b>	<b>A</b>	<b>€ 52.418</b>	<b>€ 63.950</b>	<b>€ 65.050</b>
<b>530e</b>	<b>MSPORT</b>	<b>JA91</b>	<b>337+Z20</b>	<b>185/252</b>	<b>A</b>	<b>€ 53.730</b>	<b>€ 65.550</b>	<b>€ 66.650</b>
530i xDrive	BUSINESS	JA71		185/252	A	€ 46.762	€ 57.050	€ 58.150
530i xDrive	SPORT	JA71	7AC+ZC1	185/252	A	€ 50.205	€ 61.250	€ 62.350
530i xDrive	LUXURY	JA71	7S2+Z61	185/252	A	€ 52.746	€ 64.350	€ 65.450
530i xDrive	MSPORT	JA71	337+Z20	185/252	A	€ 54.057	€ 65.950	€ 67.050
540i xDrive	BUSINESS	JB51		250/340	A	€ 51.803	€ 63.200	€ 64.300
540i xDrive	SPORT	JB51	7AC+ZC1	250/340	A	€ 54.918	€ 67.000	€ 68.100
540i xDrive	LUXURY	JB51	7S2+Z61	250/340	A	€ 57.459	€ 70.100	€ 71.200
540i xDrive	MSPORT	JB51	337+Z20	250/340	A	€ 58.770	€ 71.700	€ 72.800

LISTINO PREZZI	BMW SERIE 5 TOURING (G31)	Valido a partire dal 01.02.2017 per la produzione dal 01.03.2017
----------------	---------------------------	---

**PREZZI MODELLO / VERSIONE**

MODELLO	VERSIONE	COD	COD OPT	kW/CV	CAMBIO	IVA Escl.	IVA Incl.	MSS e IVA Incl.
<b>520d</b>	<b>BUSINESS</b>	<b>JM71</b>		<b>140/190</b>	<b>M</b>	<b>€ 42.828</b>	<b>€ 52.250</b>	<b>€ 53.350</b>
520d	SPORT	JM71	7AC+ZC1	140/190	M	€ 46.270	€ 56.450	€ 57.550
520d	LUXURY	JM71	7S2+Z61	140/190	M	€ 48.811	€ 59.550	€ 60.650
520d	MSPORT	JM71	337+Z20	140/190	M	€ 49.877	€ 60.850	€ 61.950
<b>530d</b>	<b>BUSINESS</b>	<b>JN31</b>		<b>195/265</b>	<b>A</b>	<b>€ 49.385</b>	<b>€ 60.250</b>	<b>€ 61.350</b>
530d	SPORT	JN31	7AC+ZC1	195/265	A	€ 52.828	€ 64.450	€ 65.550
530d	LUXURY	JN31	7S2+Z61	195/265	A	€ 55.369	€ 67.550	€ 68.650
530d	MSPORT	JN31	337+Z20	195/265	A	€ 56.680	€ 69.150	€ 70.250
<b>530d 183kW</b>	<b>BUSINESS</b>	<b>JN38</b>		<b>183/249</b>	<b>A</b>	<b>€ 49.385</b>	<b>€ 60.250</b>	<b>€ 61.350</b>
530d 183kW	SPORT	JN38	7AC+ZC1	183/249	A	€ 52.828	€ 64.450	€ 65.550
530d 183kW	LUXURY	JN38	7S2+Z61	183/249	A	€ 55.369	€ 67.550	€ 68.650
530d 183kW	MSPORT	JN38	337+Z20	183/249	A	€ 56.680	€ 69.150	€ 70.250
<b>530d xDrive</b>	<b>BUSINESS</b>	<b>JN51</b>		<b>195/265</b>	<b>A</b>	<b>€ 51.598</b>	<b>€ 62.950</b>	<b>€ 64.050</b>
530d xDrive	SPORT	JN51	7AC+ZC1	195/265	A	€ 55.041	€ 67.150	€ 68.250
530d xDrive	LUXURY	JN51	7S2+Z61	195/265	A	€ 57.582	€ 70.250	€ 71.350
530d xDrive	MSPORT	JN51	337+Z20	195/265	A	€ 58.893	€ 71.850	€ 72.950
<b>530d xDrive 183kW</b>	<b>BUSINESS</b>	<b>JN58</b>		<b>183/249</b>	<b>A</b>	<b>€ 51.598</b>	<b>€ 62.950</b>	<b>€ 64.050</b>
530d xDrive 183kW	SPORT	JN58	7AC+ZC1	183/249	A	€ 55.041	€ 67.150	€ 68.250
530d xDrive 183kW	LUXURY	JN58	7S2+Z61	183/249	A	€ 57.582	€ 70.250	€ 71.350
530d xDrive 183kW	MSPORT	JN58	337+Z20	183/249	A	€ 58.893	€ 71.850	€ 72.950
<b>540i xDrive</b>	<b>BUSINESS</b>	<b>JM11</b>		<b>250/340</b>	<b>A</b>	<b>€ 53.893</b>	<b>€ 65.750</b>	<b>€ 66.850</b>
540i xDrive	SPORT	JM11	7AC+ZC1	250/340	A	€ 57.008	€ 69.550	€ 70.650
540i xDrive	LUXURY	JM11	7S2+Z61	250/340	A	€ 59.549	€ 72.650	€ 73.750
540i xDrive	MSPORT	JM11	337+Z20	250/340	A	€ 60.861	€ 74.250	€ 75.350

LISTINO PREZZI	BMW SERIE 5 BERLINA (G30)	Valido a partire dal 01.02.2017 per la produzione dal 01.03.2017
----------------	---------------------------	---

#### DATI TECNICI

	520d	520d ED	520d xD	530d	530d xD	530d 183kW	530d xD 183kW	530e	530i xD	540i xD
<b>DIMENSIONI</b>										
Lunghezza (mm)	4936	<b>4936</b>	4936	4936	4936	4936	4936	<b>4936</b>	4936	4936
Larghezza (mm)	1868	<b>1868</b>	1868	1868	1868	1868	1868	<b>1868</b>	1868	1868
Altezza (mm)	1479	<b>1467</b>	1479	1479	1479	1479	1479	<b>1483</b>	1479	1479
Max. volume bagagliaio (litri-VDA)	530	<b>530</b>	530	530	530	530	530	<b>410</b>	530	530
Capacità serbatoio (l)	66	<b>62</b>	66	66	66	66	66	<b>46</b>	68	68
Massa secondo Normativa UE (Kg)	1615 [1635]	<b>1615</b>	1695	1715	1770	1715	1770	<b>1845</b>	1670	1735
Massa trainabile frenata/non frenata (Kg)	1800/2000/750	<b>2000/750</b>	2000/750	2000/750	2000/750	2000/750	2000/750	-	2000/750	2000/750
<b>MOTORE E PRESTAZIONI</b>										
Cambio di serie/[optional]	M/[A]	<b>A</b>	A	A	A	A	A	<b>A</b>	A	A
N.cilindri/cilindrata	4/1995	<b>4/1995</b>	4/1995	6/2993	6/2993	6/2993	6/2993	<b>4/1998</b>	4/1998	6/2998
Potenza kW (CV) a giri/min max	140(190)/4000	<b>140(190)/4000</b>	140(190)/4000	195(265)/4000	195(265)/4000	183(249)/4000	183(249)/4000	<b>185(252)</b>	185(252)/6500	250(340)/6500
TwinPower Turbo	-	-	-	-	-	-	-	<b>135(184)/6500</b>	-	-
eDrive	-	-	-	-	-	-	-	<b>83(113)</b>	-	-
Coppia massima (Nm a giri/min)	400/1750-2500	<b>400/1750-2500</b>	400/1750-2500	620/2000-2500	620/2000-2500	620/2000-2500	620/2000-2500	<b>420/-</b>	350/1450-4800	450/1380-5200
Velocità max (km/h)	238[235]	<b>235</b>	232	250	250	250	250	<b>235</b>	250	250
Accelerazione 0-100 km/h s	7,7[7,5]	<b>7,5</b>	7,6	5,7	5,4	5,9	5,6	<b>6,2</b>	6	4,8
Autonomia elettrica (Km)	-	-	-	-	-	-	-	<b>50-48*-46**</b>	-	-
Capacità batteria AV (kWh)	-	-	-	-	-	-	-	<b>9,2</b>	-	-
Capacità di carica in AC (kW)	-	-	-	-	-	-	-	<b>3,7</b>	-	-
Tempo ricarica 0-100% (h)	-	-	-	-	-	-	-	<b>2,9</b>	-	-
<b>CONSUMI ED EMISSIONI</b>										
Consumo l/100 km (Norm. CEE II)										
Urbano	4,9-5,2*-5,2** [4,7-4,9*-5**]	<b>4,4-4,6*-4,7**</b>	5,1-5,2*-5,4**	5,3-5,5*-5,6**	5,8-6,1*-6,2**	5,3-5,5*-5,6**	5,8-6,1*-6,2**	-	7,4-7,6*-7,8**	9,3-9,5*-9,6**
Extra urbano	3-4*-4,1** [3,8-4*-5,1**]	<b>3,6-3,9*-4,1**</b>	4,2-4,4*-4,6**	4,1-4,3*-4,4**	4,6-4,8*-4,9**	4,1-4,3*-4,4**	4,6-4,8*-4,9**	-	5,2-5,5*-5,6**	5,7-5,9*-6,1**
Misto	4,2-4,4*-4,5** [4,1-4,3*-4,5**]	<b>3,9-4,1*-4,3**</b>	4,5-4,7*-4,9**	4,5-4,7*-4,9**	5-5,3*-5,4**	4,5-4,7*-4,9**	5-5,3*-5,4**	<b>1,9-2*-2,1**</b>	6-6,3*-6,4**	6,9-7,2*-7,4**
Emissioni CO2	109-115*-119** [108-114*-118**]	<b>102-109*-114**</b>	119-124*-129**	118-124*-128**	132-138*-142**	118-124*-128**	132-138*-142**	<b>44-46*-49**</b>	137-143*-147**	159-164*-169**
Omologazione (norme CEE)	EU6	<b>EU6</b>	EU6	EU6	EU6	EU6	EU6	<b>EU6</b>	EU6	EU6
TECNOLOGIA BLUE PERFORMANCE	SCR	<b>SCR</b>	SCR	SCR	SCR	SCR	SCR	-	-	-

[ ] Tra parentesi sono riportati i valori corrispondenti ai modelli equipaggiati con cambio automatico

\* Consumi in abbinamento ai seguenti cerchi: 23T, 27D, 23V, 2WS, 23X, 28V, 24X, 28Y, 29G, 2QY, 21N, 21P, 21R, 2QR

\*\* Consumi in abbinamento ai seguenti cerchi: 9WR, 931

## DATI TECNICI

	520d	530d	530d xD	530d 183kW	530d xD 183kW	540i xD
<b>DIMENSIONI</b>						
Lunghezza (mm)	4942	4942	4942	4942	4942	4942
Larghezza (mm)	1868	1868	1868	1868	1868	1868
Altezza (mm)	1498	1498	1498	1498	1498	1498
Max. volume bagagliaio (litri-VDA/MAX)	570/1700	570/1700	570/1700	570/1700	570/1700	570/1700
Capacità serbatoio (l)	66	66	66	66	66	68
Massa secondo Normativa UE (Kg)	1730 [1735]	1825	1875	1825	1875	1840
Massa trainabile frenata/non frenata (Kg)	2000/750	2000/750	2000/750	2000/750	2000/750	2000/750
<b>MOTORE E PRESTAZIONI</b>						
Cambio di serie/[optional]	M/[A]	A	A	A	A	A
N.cilindri/cilindrata	4/1995	6/2993	6/2993	6/2993	6/2993	6/2998
Potenza kW (CV) a giri/min max	140(190)/4000	195(265)/4000	195(265)/4000	183(249)/4000	183(249)/4000	250(340)/6500
Coppia massima (Nm a giri/min)	400/1750-2500	620/2000-2500	620/2000-2500	620/2000-2500	620/2000-2500	450/1380-5200
Velocità max (km/h)	230[225]	250	250	250	250	250
Accelerazione 0-100 km/h s	8[7,8]	5,8	5,6	6	5,8	5,1
<b>CONSUMI ED EMISSIONI</b>						
Consumo l/100 km (Norm. CEE II)						
Urbano	5,2-5,3*-5,6** [4,9-5,1*-5,2**]	5,4-5,7*-5,8**	6-6,2*-6,4**	5,4-5,7*-5,8**	6-6,2*-6,4**	9,5-9,7*-9,9**
Extra urbano	4,1-4,3*-4,6** [4-4,2*-4,4**]	4,3-4,6*-4,7**	4,9-5,1*-5,2**	4,3-4,6*-4,7**	4,9-5,1*-5,2**	6,1-6,2*-6,5**
Misto	4,5-4,7*-4,9** [4,3-4,5*-4,7**]	4,7-5*-5,1**	5,3-5,5*-5,7**	4,7-5*-5,1**	5,3-5,5*-5,7**	7,3-7,5*-7,7**
Emissioni CO2	119-124*-129** [114-119*-124**]	124-131*-134**	139-144*-149**	124-131*-134**	139-144*-149**	167-172*-177**
Omologazione (norme CEE)	EU6	EU6	EU6	EU6	EU6	EU6
TECNOLOGIA BLUE PERFORMANCE	SCR	SCR	SCR	SCR	SCR	-

[ ] Tra parentesi sono riportati i valori corrispondenti ai modelli equipaggiati con cambio automatico

\* Consumi in abbinamento ai seguenti cerchi: 23T, 27D, 23V, 2WS, 23X, 28V, 24X, 28Y, 29G, 2QY, 21N, 21P, 21R, 2QR

\*\* Consumi in abbinamento ai seguenti cerchi: 9WR, 931

## EQUIPAGGIAMENTO DI SERIE

	COD.	520d 520d ED 520d xDrive	530d 530d xDrive	530e	530i xDrive	540i xDrive
<b>Sicurezza</b>						
Airbag per guidatore e passeggero disattivabile tramite apposita chiave	-	•	•	•	•	•
Airbag laterali per la testa per prima e seconda fila di sedili	-	•	•	•	•	•
Poggiatesta regolabili per prima e seconda fila di sedili	-	•	•	•	•	•
Airbag laterali per guidatore e passeggero	-	•	•	•	•	•
Protezione laterale contro urti integrata	-	•	•	•	•	•
Cinture di sicurezza attive e regolabili tutti i 4 passeggeri	-	•	•	•	•	•
Fissaggio Isofix per sedili posteriori esterni e ancoraggio posteriore Top Tether	-	•	•	•	•	•
Porte posteriori con sistema di chiusura meccanica di sicurezza per bambini	-	•	•	•	•	•
Sistema anti bloccaggio di sicurezza ABS, con Brake Assist System e Cornering Brake Control	-	•	•	•	•	•
Luci freno dinamiche	-	•	•	•	•	•
Controllo dinamico di stabilità DSC	-	•	•	•	•	•
Sensori di collisione attivi	-	•	•	•	•	•
Terza luce di stop a Led sopra il lunotto posteriore	-	•	•	•	•	•
Sistema di sicurezza passiva per pedoni	-	•	•	•	•	•
Assistente di attenzione alla guida	-	•	•	•	•	•
Kit prontosoccorso (incluso nella messa in strada)	-	•	•	•	•	•
Kit attrezzi	-	•	•	•	•	•
Triangolo di sosta d'emergenza (compreso nella messa in strada)	-	•	•	•	•	•
Segnalatore acustico cinture di sicurezza	-	•	•	•	•	•
Indicatore pressione pneumatici	2VB	•	•	•	•	•
Tyre Repair Kit (non con ruotino di emergenza)	2VC	•	•	•	•	•
Sistema Active Guard (Euro NCAP)	5AV	•	•	•	•	•
Bulloni antifurto per cerchi in lega	2PA	•	•	•	•	•
BMW Intelligent Emergency Call	6AC	•	•	•	•	•
Antifurto con allarme	302	•	•	•	•	•



## EQUIPAGGIAMENTO DI SERIE

	COD.	520d 520d ED 520d xDrive	530d 530d xDrive	530e	530i xDrive	540i xDrive
<b>Design Esterno</b>						
Paraurti ed altri particolari in tinta carrozzeria	-	•	•	•	•	•
Elementi cromati: calandra doppio rene, listelli verticali principali e cornice finestrini laterali	-	•	•	•	•	•
Specchietti retrovisori esterni con calotta verniciata in tinta carrozzeria e base nero opaca	-	•	•	•	•	•
Specchietti retrovisori esterni reg. elett., riscaldati e asferici	-	•	•	•	•	•
Luci direzione integrate negli specchietti retrovisori esterni	-	•	•	•	•	•
Copertura motore con badge "TwinPower Turbo" ("eDrive" per 530e)	-	•	•	•	•	•
Calandra doppio rene con flap attivi (Active Air Stream) e listelli nero opachi	-	•	•	•	•	•
Sistema di scarico cromato, tondo lato sinistro e lato destro, diametro 2x80mm	-	•	•	•	•	-
Sistema di scarico cromato, trapezoidale lato sinistro e lato destro	-	-	-	-	-	•
Badge con nome modello sul portellone posteriore lato destro	-	•	•	•	•	•
Badge "eDrive" sui montanti C e badge "i" sui parafranghi anteriori laterali	-	•	-	•	-	-
Profilo coprizzo e griglie doppio rene in colore blue iPerformance	-	-	-	•	-	-
Badge 'xDrive' sul portellone posteriore lato sinistro (solo per modelli xDrive)	-	•	•	•	•	•
Maniglie esterne, paraurti ed altri particolari esterni in tinta carrozzeria	-	•	•	•	•	•
<b>Barre longitudinali colore nero opaco (solo per modelli Touring)</b>	<b>3AA</b>	•	•	-	-	• <b>*Vedere Note</b>
<b>Cerchi e Pneumatici</b>						
Cerchi in lega a V styling 618 da 17" (7.5 J x 17), pneumatici standard 225/55 R 17, colore Reflex Silver, catenabili	23F	•	•	•	•	•
<b>Interni</b>						
Sedili per 5 passeggeri	-	•	•	•	•	•
Sedili in Stoffa 'Junction'	BYxx	•	•	•	•	•
Sedili Std. con regolaz. elett. dell'altezza, dell'inclinazione (solo lato guida) e dello schienale.	-	•	•	•	•	•
Sedili Std. con regolaz. manuale dello scorrimento longitudinale e dei poggiatesta	-	•	•	•	•	•
Bracciolo centrale per sedili anteriori con vano portaoggetti	-	•	•	•	•	•
Bracciolo centrale per sedili posteriori con portabevande	-	•	•	•	•	•
Tavolino ripiegabile dietro i sedili anteriori	-	•	•	•	•	•
Volante sportivo in pelle a 3 razze con comandi multifunzione	255	•	•	•	•	•
Regolazione manuale del piantone sterzo in altezza e profondità	-	•	•	•	•	•
Cristalli temperati con trattamento anti-abbagliamento e regolazione del calore	-	•	•	•	•	•
Modanature color argento opaco Oxyde Silver con finiture Pearl Chrome	4K8	•	•	•	•	•
Battitacco in alluminio con badge 'BMW' sulle portiere anteriori ("eDrive" per 530e)	-	•	•	•	•	•
Luci interne: centrale anteriore e posteriore, luci lettura anteriori, alette parasole e portaoggetti	-	•	•	•	•	•
Luci interne: vano piedi anteriore, sotto-porta anteriori e vano bagagli	-	•	•	•	•	•
Vano portaoggetti, lato passeggero e guidatore, nelle portiere con portabevande (1) e centrale ant.	-	•	•	•	•	•
Portabevande: 2 ant. e 2 post. centrali	-	•	•	•	•	•
Predisposizione NON-Fumatori	-	•	•	•	•	•
Tappetini in velluto	423	•	•	•	•	•
Sistema di carico passante con schienale del sedile posteriore abbattibile 40:20:40	465	•	•	•	•	•
<b>Ganci e anelli multifunzione nel vano bagagli</b>	-	•	•	-	-	•
<b>Copertura e rete divisoria vano bagagli - removibili e riponibili in vano dedicato</b>	-	•	•	-	-	•

## EQUIPAGGIAMENTO DI SERIE

	COD.	520d 520d ED 520d xDrive	530d 530d xDrive	530e	530i xDrive	540i xDrive
<b>Tecnologia a bordo</b>						
Regolazione automatica delle prese d'aria anteriori (BMW EfficientDynamics)	-	•	•	•	•	•
Sensore pioggia con accensione anabbaglianti, regolazione tergilicristalli e sensore di appannamento	-	•	•	•	•	•
Specchietto retrovisore interno con funzione anabbagliante automatica	431	•	•	•	•	•
Specchietti retrovisori esterni regolabili e ripieg. elett., riscaldati e lato guida auto anabbagliante	4T8	•	•	•	•	•
Fari abbaglianti e anabbaglianti e luci diurne con tecnologia a LED	-	•	•	•	•	•
Fari fendinebbia anteriori con tecnologia a LED inseriti nel paraurti anteriore.	5A1	•	•	•	•	•
Sistema di regolazione automatica della profondità dei fari	-	•	•	•	•	•
Luci interne e area maniglie illuminata con apertura telecomando	-	•	•	•	•	•
Funzione Follow-me-home regolabile tramite iDrive Controller	-	•	•	•	•	•
Luci posteriori con tecnologia a LED	-	•	•	•	•	•
Ugelli tergilicristalli riscaldati	-	•	•	•	•	•
Fari fendinebbia posteriori	-	•	•	•	•	•
Filtro antiparticolato per motori Diesel	-	•	•	-	-	-
BMW BluePerformance	-	•	•	-	-	-
Sistema di Start/stop automatico e bottone per disinserimento	-	•	•	•	•	•
Accensione senza inserimento chiave	-	•	•	•	•	•
Sistema Immobiliser	-	•	•	•	•	•
Brake Energy Regeneration (BMW EfficientDynamics)	-	•	•	•	•	•
Cambio manuale 6 rapporti (non per 520d ED e xDrive)	-	•	-	-	-	-
Cambio automatico 8 rapporti Steptronic (non per 520d sDrive)	-	•	•	•	•	•
Indicatore del punto ottimale di cambiata (solo con cambio manuale)	-	•	-	-	-	-
Servotronic	-	•	•	•	•	•
Spia consumo pastiglie freni	-	•	•	•	•	•
Dischi freno anteriori e posteriori autoventilanti	-	•	•	•	•	•

## EQUIPAGGIAMENTO DI SERIE

	COD.	520d 520d ED 520d xDrive	530d 530d xDrive	530e	530i xDrive	540i xDrive
Freno di stazionamento elettroidraulico/meccanico, Automatic Hold con cambi automatici	-	•	•	•	•	•
Trazione integrale intelligente xDrive con funzione DSC (solo per modelli xDrive)	-	•	•	-	•	•
Selettore del feeling di guida (con modalità Eco PRO, Comfort, Sport+)	-	•	•	•	•	•
Adaptive mode per selezione automatica del feeling di guida (solo con DDC, cambio aut. e sist. Nav.)	-	•	•	•	•	•
Cruise Control con funzione freno (non per 520d ED)	-	•	•	•	•	•
Limitatore di velocità	-	•	•	•	•	•
Batteria agli ioni di litio posta sotto il vano bagagli con morsetto di sicurezza	-	•	•	-	•	•
Climatizzatore bizona aut. con funz Auto, SYNC e MAX A/C	-	•	•	•	•	-
Climatizzatore bizona aut. con funzioni ampliate, regolaz. flusso d'aria separato per guidatore e passeggero	534	-	-	-	-	•
Climatizzatore con microfiltri ai carboni attivi	-	•	•	•	•	•
Presselezione elettrica da 12V: vano portaoggetti ant., bracciolo ant., console centrale post.	-	•	•	•	•	•
Presselezione elettrica da 12V: vano portaoggetti ant., bracciolo ant., console centrale post., vano bagagli (solo per Touring)	-	•	•	-	-	•
Sistema di chiusura centralizzata: portiere, flap serbatoio, bagagliaio. Chiusura aut. regolabile.	-	•	•	•	•	•
BMW Teleservices	6AE	•	•	•	•	•
Sensori di parcheggio PDC Ant. / Post.	508	•	•	•	•	•
Sportello per ricarica elettrica sul fianco anteriore sinistro	-	-	-	•	-	-
Certificato di garanzia per Batteria ad Alto Voltaggio	-	-	-	•	-	-
Cavo di ricarica domestica con connettore Type2/Mode2; max 2,7 kW (230V), lunghezza 5m	-	-	-	•	-	-
Bottone eDrive per la selezione della modalità di guida (Auto eDrive, Max eDrive, Battery Control)	-	-	-	•	-	-
Batteria ad alto voltaggio agli ioni di litio (9,2 kWh)	-	-	-	•	-	-
Sistema di pre-condizionamento a vettura ferma	-	•	•	•	-	-
Profilo impostazioni personali dedicato per chiave	-	•	•	•	•	•
<b>Apertura Comfort del bagagliaio (solo per modelli Touring)</b>	<b>316</b>	•	•	-	-	•
<b>Lunotto posteriore apribile separatamente dal portellone (solo per modelli Touring)</b>	-	•	•	-	-	•
<b>Sistema di sospensioni ad aria autolivellanti per l'asse posteriore (solo per modelli Touring)</b>	-	•	•	-	-	•
<b>Sistemi di Comunicazione e Infotainment</b>						
Quadro strumenti analogico 4 indicatori con display digitale LCD da 5,7"	-	•	•	•	•	•
Computer di bordo: vel. media, consumi medi, autonomia, indicatore di temp. esterna	-	•	•	•	•	•
Radio BMW Professional	-	•	•	•	•	•
Funzioni preferite programmabili: 7 posizioni disponibili (radio, direzioni, contatti rubrica, menu opzioni)	-	•	•	•	•	•
Interfaccia Bluetooth con USB per audio streaming e telefonia wireless (MP3 player, Apple iPhone/iPod)	6NH	•	•	•	•	•
Controller iDrive nella consolle centrale con tasti per selezione diretta funzioni	-	•	•	•	•	•
Telecomando ad onde radio per chiusura centralizzata, chiave fisica di sicurezza e accensione luci	-	•	•	•	•	•
Sistema di monitoraggio per manutenzione	-	•	•	•	•	•
Guida uso e manutenzione integrata e accessibile via Control Display	-	•	•	•	•	•
Speaker stereo con 6 altoparlanti: 2 mid ant., 2 mid post, 2 bassi centr.	-	•	•	•	•	•
Lettore CD in plancia	650	•	•	•	•	•
Sistema Multimediale da 8,8" con: Navi, Multimedia, Telefonia, InfoVettura, ConnectedDrive.*	606	•	•	•	•	•
BMW Connected Drive Services	6AK	•	•	•	•	•
BMW eDrive Services	6AG	-	-	•	-	-
BMW Display Key	3DS	-	-	•	-	-

\*Da PW9 03/17

## EQUIPAGGIAMENTO VERSIONI

	COD.	520d 520d ED 520d xDrive	530d 530d xDrive	530e	530i xDrive	540i xDrive
<b>SPORT LINE</b>						
Cambio automatico Steptronic a 8 rapporti con paddles al volante (NON con cambio manuale)	2TE	•	-	•	-	-
Cambio automatico Sportivo Steptronic a 8 rapporti con paddles al volante	2TB	-	•	-	•	•
Illuminazione interna diffusa (Luce ambiente)	4UR	•	•	•	•	•
Supporto lombare per sedili anteriori	488	•	•	•	•	•
Comfort Access	322	•	•	•	•	•
Climatizzatore bizona aut. con funzioni ampliate, regolaz. flusso d'aria separato per guidatore e passeggero	534	•	•	•	•	•
Contenuti estetici Sport Line	7AC	•	•	•	•	•
-Griglia doppio rene con listelli verticali in nero lucido Black High-Gloss (blue per 530e)		•	•	•	•	•
-Prese d'aria e dettagli paraurti anteriore in nero lucido Black High-Gloss		•	•	•	•	•
-Placchetta identificativa Line 'Sport' su parafranghi anteriori laterali ("i" per 530e)		•	•	•	•	•
-Air Breather in nero lucido Black High-Gloss		•	•	•	•	•
-Cornice finestrini e montante B in nero lucido Black High-Gloss		•	•	•	•	•
-Base specchietti retrovisori esterni in nero lucido Black High-Gloss		•	•	•	•	•
-Battitacchi ant. e post. in alluminio con scritta 'Sport' Line retroilluminati ("eDrive" per 530e)		•	•	•	•	•
-Paraurti posteriore con profilo orizzontale in nero lucido Black High-Gloss		•	•	•	•	•
-Terminali di scarico in nero lucido Black High-Gloss		•	•	•	•	•
-Chiave telecomando con pulsanti cromati		•	•	•	•	•
Sedili in stoffa pelle 'Plectoid' di colore Antracite / Nero	CNAT	•	•	•	•	•
Cerchi in lega a doppi raggi Styling 634 da 18" (245/45 R18 Runflat)	24X	•	•	•	•	•
Sedili sportivi con fianchetti e schienale regolabili elettricamente	481	•	•	•	•	•
Modanature in nero lucido Black High-Gloss con profilo Pearl Chrome	4LU	•	•	•	•	•
BMW Individual Black High-Gloss Shadow Line	760	•	•	•	•	•
Eliminazione Barre longitudinali colore nero opaco (cod. 3AA - solo per modelli Touring)		•	•	-	-	•

## EQUIPAGGIAMENTO VERSIONI

	COD.	520d 520d ED 520d xDrive	530d 530d xDrive	530e	530i xDrive	540i xDrive
<b>LUXURY LINE</b>						
Illuminazione interna diffusa (Luce ambiente)	4UR	•	•	•	•	•
Supporto lombare per sedili anteriori	488	•	•	•	•	•
Comfort Access	322	•	•	•	•	•
Climatizzatore bizona aut. con funzioni ampliate, regolaz. flusso d'aria separato per guidatore e passeggero	534	•	•	•	•	•
Pacchetto Connected Drive Services (6AP non per 530e)	7S9	•	•	•	•	•
Interfaccia Bluetooth e USB con funzionalità estese	6NS	•	•	•	•	•
WiFi Hotspot	6WD	•	•	•	•	•
Parking Assistant con telecamera posteriore e linee guida di manovra	5DM	•	•	•	•	•
Sistema Multimediale da 10,25" touchscreen con: Navi, Multimedia, Telefonia, ConnectedDrive	609	•	•	•	•	•
Contenuti estetici Luxury Line	7S2	•	•	•	•	•
-Griglia doppio rene con listelli verticali cromati (blue per 530e)		•	•	•	•	•
-Prese d'aria e dettagli paraurti anteriore cromati		•	•	•	•	•
-Placchetta identificativa Line 'Luxury' su parafranghi anteriori laterali ("i" per 530e)		•	•	•	•	•
-Air Breather cromati		•	•	•	•	•
-Cornice finestrini cromati e montante B in nero lucido Black High-Gloss		•	•	•	•	•
-Base specchietti retrovisori esterni in nero lucido Black High-Gloss		•	•	•	•	•
-Maniglie illuminate con profilo cromato		•	•	•	•	•
-Battitacchi ant. e post. in alluminio con scritta 'Luxury' Line retroilluminati ("eDrive" per 530e)		•	•	•	•	•
-Paraurti posteriore con profilo orizzontale cromato		•	•	•	•	•
-Terminali di scarico cromati		•	•	•	•	•
-Chiave telecomando con pulsanti cromati		•	•	•	•	•
Sedili in pelle colore nero Dakota Black con profili e cuciture in contrasto	LCFK	•	•	•	•	•
Cerchi in lega a W Styling 632 da 18" (245/45 R18 Runflat)	28V	•	•	•	•	•
Chrome Line	346	•	•	•	•	•
Plancia strumenti rivestita in Pelle nera Sensatec	4AW	•	•	•	•	•
Modanatura in legno pregiato 'Fineline Ridge' marrone lucido con profilo Pearl Chrome	4LF	•	•	•	•	•
Eliminazione Barre longitudinali colore nero opaco (cod. 3AA - solo per modelli Touring)		•	•	-	-	•

## EQUIPAGGIAMENTO VERSIONI

	COD.	520d 520d ED 520d xDrive	530d 530d xDrive	530e	530i xDrive	540i xDrive
<b>MSPORT LINE</b>						
Cambio automatico Steptronic a 8 rapporti con paddles al volante (NON con cambio manuale)	2TE	●	-	●	-	-
Cambio automatico Sportivo Steptronic a 8 rapporti con paddles al volante	2TB	-	●	-	●	●
Illuminazione interna diffusa (Luce ambiente)	4UR	●	●	●	●	●
Supporto lombare per sedili anteriori	488	●	●	●	●	●
Comfort Access	322	●	●	●	●	●
Climatizzatore bizona aut. con funzioni ampliate, regolaz. flusso d'aria separato per guidatore e passeggero	534	●	●	●	●	●
Pacchetto Connected Drive Services (6AP non per 530e)	7S9	●	●	●	●	●
Interfaccia Bluetooth e USB con funzionalità estese	6NS	●	●	●	●	●
Display Multifunzionale da 12,3"	6WB	●	●	●	●	●
WiFi Hotspot	6WD	●	●	●	●	●
Parking Assistant con telecamera posteriore e linee guida di manovra	5DM	●	●	●	●	●
Sistema Multimediale da 10,25" touchscreen con: Navi, Multimedia, Telefonia, ConnectedDrive	609	●	●	●	●	●
Contenuti estetici MSport Line	337	●	●	●	●	●
-Placchetta identificativa Line 'M'Sport su parafranghi anteriori laterali		●	●	●	●	●
-Terminali di scarico trapezoidali cromati		●	●	●	●	●
-Battitacchi ant. e post. in alluminio con scritta 'MSport' Line retroilluminati		●	●	●	●	●
-Poggiatesta lato guidatore con design 'MSport'		●	●	●	●	●
-Pedaliera con design 'MSport'		●	●	●	●	●
Sedili in pelle Alcantara colore nero	HRAT	●	●	●	●	●
Cerchi in lega a doppie razze con Styling 662 M da 18" (Pneum. Misti 245/45, 275/40 R18 - Runflat)	21N	●	●	●	●	●
Sedili sportivi con fianchetti e schienale regolabili elettricamente	481	●	●	●	●	●
Modanature in Alluminio Rhombicle con profili Pearl Chrome	4K7	●	●	●	●	●
Sospensioni con assetto sportivo MSport (-10mm) (non per 520d ED)	704	●	●	-	●	●
Volante sportivo MSport	710	●	●	●	●	●
Kit aerodinamico MSport	715	●	●	●	●	●
BMW Individual Black High-Gloss Shadow Line	760	●	●	●	●	●
Rivestimento interno del padiglione in colore antracite	775	●	●	●	●	●
Pinze Freni MSport di colore blu	2NH	-	●	●	●	●
Eliminazione Barre longitudinali colore nero opaco (cod. 3AA - solo per modelli Touring)		●	●	-	-	●









**NOTE****Cod. Descrizione**

- 23F Styling 618 da 17" - Pneum. 7,5Jx17 225/55; NON Runflat ; Colore Reflex Silver; catenabili. NON con 258.
- 23T Styling 618 da 17" - Pneum. 7,5Jx17 225/55; Runflat ; Colore Reflex Silver; catenabili. Solo con 258.
- 23U Styling 631 da 17" - Pneum. 7,5Jx17 225/55; NON Runflat ; Colore Ferric Grey; catenabili. NON con 258.
- 23V Styling 631 da 17" - Pneum. 7,5Jx17 225/55; Runflat ; Colore Ferric Grey; catenabili. Solo con 258.
- 23X Styling 684 da 18" - Pneum. 8Jx18 245/45; Runflat; Colore Ferric Grey; catenabili. Solo con 258.
- 24X Styling 634 da 18" - Pneum. 8Jx18 245/45; Runflat; Colore Orbit Grey; catenabili. Solo con 258. Solo con 7AC.
- 21N Styling 662 M da 18" - Pneum. Misti Ant.: 8Jx18 245/45; Post.: 9Jx18 275/40 R18 - Runflat - Bruniti. Non catenabile. Solo con 258. Solo con 337.
- 21P Styling 664 M da 19" - Pneum. Misti Ant.: 8Jx19 245/40; Post. 9Jx19 275/35 R19 - Runflat - Bruniti. Non catenabile. Solo con 258. Solo con 337.
- 223 DDC. Assetto ammortizzatori variabile a seconda dello stile di guida e del tipo di strada.
- 225 Eliminazione assetto sportivo. Solo con 337. Non disponibile per 520d ED e 530e.
- 248 Attivazione riscaldamento della corona attraverso bottone posizionato sul volante. Solo con 255/710; solo con 494/4HA.
- 255 Volante sportivo in pelle con comandi multifunzione; in combinazione con LCFF di colore Dark Coffee.
- 27D Styling 645 EfficientDynamics da 17" - Pneum. 7,5x17 255/55 R17 - Runflat - Bruniti Colore Orbit Grey; catenabili; Solo con 258.
- 28V Styling 632 da 18" - Pneum. 8Jx18 245/45 R18; Runflat; Colore Reflex Silver; catenabili. Solo con 258. Solo con 7S2.
- 28Y Styling 663 da 19" - Pneum. Misti Ant.: 8Jx19 245/40; Post. 9Jx19 275/35 R19 - Runflat - Colore Ferric Grey; Non catenabile. Solo con 258. Non con 337.
- 29G Styling 633 da 19" - Pneum. Misti Ant.: 8Jx19 245/40; Post. 9x19 275/35 R19 - Runflat - Colore Reflex Silver; Non catenabile. Solo con 258. Solo con 7S2.
- 2NH Impianto frenante sportivo MSport con pinze blu e logo "M" con dischi 17"/17" o 18"/17" a seconda della motorizzazione non con 18d/20d.  
Per motorizzazioni <540i solo con 337. Per 540i solo con: 21N/21P/21R/23W/23X/24W/24X/28V/28W/28Y/29F/29G/2QR/2QY/2WS/2WT.
- 2QR Styling 759i da 20" - Pneum. Misti Ant.: 8Jx20 245/35; Post. 9J20 275/30 R20 - Runflat - Colore Ferric Grey; Non catenabile. Solo con 258.
- 2QY Styling 635 da 19" - Pneum Misti Ant.: 8Jx19 245/40; Post. 9Jx19 275/35 R19 - Runflat - Colore Ferric Grey; Non catenabile. Solo con 258. Solo con 7AC.
- 2TB Cambio Sportivo Steptronic a 8 rapporti con paddle al volante. Solo con 255 / 710. Di serie con cambio aut. per 7AC e 337 (non con 520d).
- 2TE Cambio Steptronic a 8 rapporti con paddle al volante. Solo con 255 / 710. Di serie con cambio aut. per 7AC e 337 (solo con 520d).
- 2VA Adaptive Drive: include 223 'DDC'. Selezione personalizzabile dell'assetto sospensioni. Riduzione dell'effetto di rollo durante le sterzate.  
Include la funzione Dynamic Drive. Sistema basato su barre anti-rollo attive sull'asse ant. e post. Non con 2VH per 530d/xDrive e 540i xDrive.
- 2VC Tyre repair Kit: spray sigillante, compressore elettrico 12V con presa accendisigari. Non con 300.
- 2VH Sistema 4 ruote sterzanti con angolazione variabile a seconda della velocità.
- 2WS Styling 619 da 18" - Pneum. 8Jx18 245/45 R18 - Runflat - Colore Reflex Silver; catenabile. Solo con 258. Non con 337.
- 300 Ruotino di emergenza posto nel vano sotto pianale il del bagagliaio (capacità di carico ridotta). Non con 2VC. Non disponibile per modelli Touring.
- 302 Sistema antifurto con allarme con sensori porte, cofano e bagagliaio. Volumetrico interno, anti-ribaltamento, sist. aliment. indep.

LISTINO PREZZI	BMW SERIE 5 (G30 -G31)	Valido a partire dal 01.02.2017 per la produzione dal 01.03.2017
----------------	---------------------------	---

## NOTE

Cod.	Descrizione
316	Apertura e chiusura automatica del portellone bagagliaio attraverso chiave-telecomando, chiusura tramite bottone posto sul portellone posteriore. Di serie per i modelli Touring.
319	Telecomando con 3 bottoni per apertura cancelli automatici. Sistemi compatibili consultabili sul sito: <a href="http://www.eurohomelink.com">www.eurohomelink.com</a>
320	Eliminazione scritta modello e badge 'xDrive' sul lato posteriore della vettura.
322	Apertura automatica dell'auto senza necessità di utilizzare la chiave. Illuminazione maniglie esterne vettura; in combinazione con 316 include apertura/chiusura Contactless del portellone posteriore. Solo con 4UR.
323	Sistema di ausilio alla chiusura confortevole e sicura delle portiere senza rumore.
337	Gli interni LCCY / LCEW / LCRI / LCSW in combinazione con 337 solo con 453. 3DE solo con 530e. 2NH solo con 530i xDrive, 540i xDrive, 530e, 530d, 530d xDrive.
346	Profili esterni cromati: cornice finestrini, Air-breather. In nero High-Gloss: base specchietti retr. esterni, montante B, guida finestrino post. Solo con 337/7AC/7S2.
<b>3AA</b>	<b>Non con 346 / 3MB / 760. Disponibile a partire da 07/17.</b>
3AC	Gancio traino automatico, con bottone per azionamento elettrico nel vano bagagli.
3AG	Sistema di ausilio alle manovre in retromarcia con linee guida e segnalatore audio/visivo ostacoli tramite telecamera posizionata nel portellone posteriore. Contenuto in 5DM e 5DN. NON con 5DM/5DN.
3DE	Solo per 530e. Omissione colore blu iPerformance dalle griglie del doppio rene. Omissione colore blu iPerformance dai copri mozzo. Badge "i" non omessi. Badge "eDrive" nei montanti C non omessi. Badge "eDrive" del battitacco non omesso.
3DS	Chiave radiocomandata con display LCD touch a colori. Info: autonomia, service, chiusura, ecc. Con 536 attivazione climatizzazione interna. Ricarica cavo USB dedicato o wireless con 6NW. Addizionale alle 2 chiavi originali della vettura. Funzionalità Remote Control Parking solo con 5DV. Dimensioni: 90mm x 55mm x 15mm. Con 536 a costo 0€.
3DZ	Eliminazione badge Lines dai parafranghi anteriori laterali. Solo con 337/7AC/7S2. "eDrive" non omesso dal montante C per 530e. Per 530e se omesso badge "M" dai passaruota anteriori non si ripristina il badge "i".
3MB	Profili esterni in alluminio satinato: cornice finestrini, Air-breather. In nero High-Gloss: base specchietti retr. esterni, montante B, guida finestrino post. Non con 7S2.
<b>402</b>	<b>Tetto panoramico diviso in due sezioni, con azionamento automatico dell'apertura/chiusura pannello oscurante, inclinazione vetro e deflettore aria.</b>
403	Tettuccio apribile con apertura/chiusura automatica del pannello oscurante.
416	Tendine parasole avvolgibili manualmente per finestrini posteriori laterali. Ad azionamento automatico per lunotto posteriore.
<b>417</b>	<b>Tendine parasole avvolgibili manualmente per finestrini posteriori laterali.</b>
<b>418</b>	<b>Sedili posteriori inclinabili di 11° in posizione Cargo per aumentare la capacità di carico (fino a +20l). Due binari con anelli multifunzionali scorrevoli. Fasce elastiche su ambo i lati del bagagliaio. Gancio multifunzione lato sinistro bagagliaio.</b>
441	Comprende posacenere e accendisigari nel portaoggetti davanti alla leva del cambio.

LISTINO PREZZI	BMW SERIE 5 (G30 -G31)	Valido a partire dal 01.02.2017 per la produzione dal 01.03.2017
----------------	---------------------------	---

## NOTE

Cod.	Descrizione
453	Ventilazione attiva dei sedili anteriori. Non con 481. Solo con 456, 4NB/534, 494/4HA. Non con HRAT, LCDO, LCFF, LCFI, LCFK, LCRO, LCTJ.
456	Sedili anteriori con regolazione elettrica completa, incluso: parte superiore schienale, fianchetti laterali, supporto lombare, poggiatesta e parte anteriore sedile. Contiene funz. 488, 459. Solo con interni: LCCY/LCDO/LCEW/LCFF/LCFI/LCFK/LCNI/LCRI/LCRO/LCSW/LCTJ/LZFF/LZFI/LZFK/LZNI.
459	Regolazione elettrica sedili anteriori, incluso: altezza poggiatesta, funzione Memory per guidatore e piantone dello sterzo con funzione easy entry/exit. Regolazione longitudinale, inclinazione schienale e altezza seduta. Inclinazione seduta solo per sedile guidatore. Funzione di ausilio parcheggio per specchietto retrovisore esterno lato passeggero. Non con 456.
481	Sedili anteriori sportivi con regolazione elettrica dell'inclinazione dello schienale e fianchetti laterali. NON con 4T7.
488	Doppia regolazione elettrica del supporto lombare sui sedili anteriori. Incluso in 456.
494	Riscaldamento sedili anteriori con regolazione in tre livelli.
4AW	Plancia in pelle Sensatec di colore nero Black. Con interni LCFF di colore nero Black&Dark Coffee nella sez. superiore. Con interni LZFF di colore nero Black&Dark Coffee nella sez. superiore, incluso volante 255 in Dark Coffee, altrimenti con 710 volante nero Black.
4HA	Riscaldamento sedili anteriori e posteriori con regolazione in tre livelli. Non con 494. Solo con interni LCxx / LZxx.
4M8	2 Luci di lettura regolabili per i sedili posteriori posizionate nel padiglione.
4ML	Solo con 4UR.
4NB	Sistema di climatizzazione a 4 zone. Regolazione individuale temperatura e flusso d'aria. Programma automatico con 5 livelli di intensità. Display a colori touch. 2 bocchette extra sui montanti B. 7 Programmi di distribuzione dell'aria. Funzione SYNC, MAX A/C, ricircolo aria. Sensori solari e anti appannamento, micro-filtri ai carboni attivi. Solo con 205/2TB/2TE.
4NM	Ambient Air Package: permette la diffusione in 3 livelli di 2 fragranze di profumo a scelta tramite iDrive (kit iniziale di 4 tra 8 disponibili come Accessori Service). Funzione di ionizzazione dell'aria. Solo con 4NB/534.
4T7	Otto programmi di massaggio con 3 livelli di intensità per attivazione muscolare e relax, selezionabili tramite iDrive e attivabili via pulsante sulle portiere dei sedili anteriori. Solo con 456.
4U1	Controlli in ceramica lucida Black: leva del cambio, controller iDrive, comandi audio e clima. Solo con 601/609, 4NB/534
4UR	Illuminazione interna diffusa con 11 combinazioni diverse selezionabili tramite iDrive. Pannello strumenti, pannelli portiere e consolle centrale. Luci di lettura posteriori, illuminazione vano nel bracciolo centrale anteriore e luci di cortesia posteriori e sulle maniglie esterne.
4UY	Sacca sci e snowboard removibile. Con 300 attacco della sacca possibile solo senza il ruotino.
502	Sistema di lavaggio fari anteriori ad alta pressione con ugelli a scomparsa.
524	Distribuzione variabile del fascio di luce per una miglior illuminazione in curva. Non attivo in retromarcia o con sterzo a sinistra a vettura ferma. Luci addizionali per illuminazione curve a corto raggio attivabili tramite indicatori di direzione o muovendo lo sterzo fino a 35 km/h. Non con 552.
534	Climatizzatore bizona: regolazione individuale temperatura e flusso d'aria per sedili ant. Programma automatico con 5 livelli di intensità. 7 Programmi di distribuzione dell'aria. Funzione SYNC, MAX A/C, ricircolo aria. Sensori solari e anti-appannamento, micro-filtri ai carboni attivi.

LISTINO PREZZI	BMW SERIE 5 (G30 -G31)	Valido a partire dal 01.02.2017 per la produzione dal 01.03.2017
----------------	---------------------------	---

## NOTE

Cod.	Descrizione
536	Riscaldamento dell'abitacolo senza la necessità di accendere la vettura. Funzione anti-appannamento e anti-gelo cristalli. Include ventilazione interna. Attivabile tramite iDrive, Display Key (inclusa) o app BMW Connect. Solo con 3DS (da digitare). NON con 823/876.
552	Design dei LED ring collegati al doppio rene. Full LED technology per: luci di direzione, abbaglianti e anabbaglianti e luci diurne. Funzionalità estese: anti abbagliamento BMW Selective Beam, contenuti 524. Solo con 5AC.
575	Presse 12V aggiuntive nella consolle centrale posteriore, nel vano bagagli lato destro, 1 adattatore per 2 prese USB da applicare a presa 12V.
5AC	Attivazione/disattivazione delle luci abbaglianti a seconda della situazione di traffico. Funzione BMW Selective Beam in combinazione con 552.
5AL	Sistema di sicurezza in caso di imminente situazione di pericolo: pretensionamento cinture sicurezza, chiusura finestrini, chiusura tetto apribile (se presente), arresto automatico vettura a seguito di incidente.
5AS	Contiene: Lane Departure Warning; Lane Change Warning; avviso anti-tamponamento (>80km/h) e avviso pedoni (>60km/h) con funzione freno; avviso anti-collisione posteriore (<7km/h); prevenzione tamponamento attraverso avviso con luci posteriori; limiti di velocità e divieto di sorpasso con 606/609.
5AT	Contiene: funzioni 5AS; funzioni 5DF; assistenza alla guida in carreggiata (<210km/h) e in situazioni di traffico; <b>Lane Change Assistant</b> attraverso attivazione prolungata dell'indicatore di direzione ( <b>disponibile presumibilmente a partire da Prod. 07/17 e retrofit in officina</b> ); assistente anti-collisione laterale (70 km/h-210 km/h); avviso anti-collisione ant./post.; assistenza durante manovre di evasione-collisione; avviso rischio collisione presso incroci; avviso strada senso unico / divieto di accesso. NOTA: il sistema non si sostituisce al guidatore ma lo supporta entro i limiti del sistema stesso. Si rimanda al guidatore la responsabilità finale per il comportamento durante la guida. NON con 5DF, 5AS. Solo con 508/5DM/5DN, 609, 205/2TB/2TE.
5DF	Sistema basato su telecamera e radar. Range di velocità regolabile tra 30 e 210 km/h e distanza dal veicolo che precede regolabile in 4 livelli. Contiene: avviso anti-collisione (>15km/h) con sistema di preconditionamento freni e arresto totale vettura; assistente guida in colonna Traffic Jam Assist; limiti di velocità e divieto di sorpasso con 606/609. Speed Limit Assist per l'adeguamento della velocità impostata ai limiti rilevati. Solo con 205/2TE/2TB, 609.
5DM	Sistema basato su telecamera e ultrasuoni. Contiene: telecamera posteriore 3AG, PDC ant./post. 508, linee guida per manovre di parcheggio e parcheggio automatico in caso di cambio automatico (sterzo, accelerazione, freno e marcia) per posteggi paralleli e laterali. Attivazione tramite posizione del cambio in Retromarcia o bottone (<35km/h). Solo con 609.
5DN	Contiene: funzioni 5DM; SurroundView (Top View, Panorama View e 3D View). Remote 3D View solo con 6AP. NON con 5DM, solo con 609.
5DV	Attivazione tramite Display Key 3DS. Attivabile solo con pendenze inferiori al 5%. Angolo di regolazione sterzo <10°. Accesso non possibile in retromarcia. Velocità <2km/h. Distanza MAX: 1,5 la lunghezza della vettura dal punto di partenza. Solo con 205/2TB/2TE, 322, 609, 5DN, 3DS. Non disponibile per 520d ED e 530e.
601	Funzione TV con ricevitore segnale digitale DVB-T2 e antenna integrata. Monitor 10,25" colori e disco HD. Solo con 609.

LISTINO PREZZI	BMW SERIE 5 (G30 -G31)	Valido a partire dal 01.02.2017 per la produzione dal 01.03.2017
----------------	---------------------------	---

## NOTE

Cod.	Descrizione
606	Sistema Multimediale con schermo TFT da 8,8", risol. 1280 x 480, con Sistema Operativo ID6. Controller iDrive con pulsanti per accesso diretto alle principali funzioni: Navigazione (con funzioni di criteri di percorso, possibile pianificazione dinamica percorso con news traffico), Multimedia, Info vettura, Impostazioni Vettura, Telefonia e Connettività e ConnectedDrive (Online Apps, Mobile Office). Switch automatico in modalità notturna. CD Player (audio). Voice Assistant con riconoscimento linguaggio naturale (espansione funzione avanzate tramite ConnectedDrive Store). Aggiornamento dati mappe gratuito per 3 anni anche via Over-the-Air. Funzione di cambio marcia predittivo tramite dati di navigazione. Di serie a partire da: PW9 03/17.
609	Sistema Multimediale Pro con schermo touch-screen TFT da 10,25", risol. 1440x540, con Sistema Operativo ID6. Controller iDrive con funzione touch e riconoscimento scrittura. Voice Assistant basato su sistema Nuance off-board. Sistema di Navigazione con pianificazione percorso dinamica, visualizz. 3D e satellite fino a 10m, dettaglio strada Micro City Model, ricerca POI; funzione radio con RDS/TMC; hard disk memory 20GB; CD/DVD player; Player audio MP3, AAC, WMA, FLAC (>24bit/96kHz) e altri formati audio; player video con 6NS: Xvid, Mpeg2, avi, mp4, mpg, wmv. Info vettura; Telefonia; aggiornamento gratuito mappe over-the-air gratuito per 3 anni. Solo con Traffic Information 6UH.
610	Proiezione sul parabrezza (area 3,2", Ris. 800x480 pix) delle principali informazioni di viaggio e di assistenza alla guida con grafici in 3D e immagini a colori; regolazione della luminosità e dell'inclinazione tramite iDrive.
654	Ricevitore frequenze radio digitali DAB / DAB+.
676	Impianto audio HiFi con amplificatore 205W, multicanale. 12 altoparlanti.
688	Impianto audio con sistema surround Harman Kardon; amplificatore digitale con equalizzatore; 600W, 9 canali. 16 altoparlanti. Solo con 609.
6AG	Servizi specifici per 530e iPerformance: BMW eDrive Services. Utilizzabili tramite display principale dell'auto, Portale ConnectedDrive e App BMW Connected. Ricerca e visualizzazione delle aree di ricarica. Autonomia della vettura. Stato di carica. Timer di ricarica. Precondizionamento vettura e servizi BMW Remote.
6AM	Servizio Real Time Traffic Information RTTI fornisce informazioni sul traffico su strade principali e secondarie, ricevendo aggiornamenti in tempo reale e segnalando eventuali itinerari alternativi. Con 609 estensione dei suggerimenti dei percorsi alternativi con Online Alternative Routes e apprendimento tramite dati storici di percorsi ricorrenti. Predisposizione al Servizio di ricerca parcheggi OSPI (disponibile solo in alcuni paesi). Validità 36 mesi con estensione a pagamento tramite BMW ConnectedDrive Store. Solo con 609, 6AK.
6AN	BMW Concierge Services prevede la possibilità di usufruire di un call center BMW sempre a disposizione per richiedere informazioni su itinerari, esercizi commerciali, ristoranti, cinema, orari dei voli aerei, hotel, farmacie ecc. Le informazioni ricevute potranno anche essere inviate direttamente al sistema di navigazione BMW. Comprende l'utilizzo per 36 mesi dall'attivazione, dopodichè rinnovabile a pagamento tramite portale BMW ConnectedDrive Store. Solo con 6AK.
6AP	BMW Remote Services abilita i servizi in remoto sulla vettura: localizzazione, comando a distanza (chiusura/apertura, lampeggio fari, clacson) e invio delle destinazioni dall'app alla vettura. Il Remote View 3D Surround comprende l'utilizzo per 1 anno, dopodichè rinnovabile a pagamento tramite portale ConnectedDrive. Il servizio Remote Services non ha scadenza. Solo con 6AK. Non disponibile per 530e.

LISTINO PREZZI	BMW SERIE 5 (G30 -G31)	Valido a partire dal 01.02.2017 per la produzione dal 01.03.2017
----------------	---------------------------	---

## NOTE

Cod.	Descrizione
6CP	Permette la connessione con la vettura in modalità wireless di un iPhone tramite Apple CarPlay. Il contenuto dello smartphone - musica, messaggi, telefonate, navigazione e alcune app di terze parti - è accessibile e gestibile attraverso i comandi della vettura. La compatibilità e le funzioni disponibili dipendono dal modello e dalla versione del software installata dell'iPhone. Il produttore dello smartphone è responsabile dei contenuti e delle funzioni disponibili nel veicolo tramite Apple CarPlay. Solo con 609.
6F1	Impianto audio Bowers & Wilkins con sistema surround Quantum Logic e con amplificatore 1400W, 10 canali e 16 altoparlanti. Equalizzatore a 7 bande (Dynamic Sound Equalising) e 5 configurazioni: Studio, Concert, On Stage, Cinema e Lounge. Solo con 609.
6FH	2 schermi indipendenti da 10,2" inclinabili ad alta risoluzione (1280x720) con lettore DVD BlueRay e HDMI. Controllabile con telecomando il sistema è anche fornito di due ingressi separati per: lettore MP3,USB, console videogiochi e cuffie (anche wireless, da ordinare separatamente). Consente l'accesso alla funzione TV se presente, alla radio, al caricatore DVD, al sistema di Navigazione. Solo con 609, 575, interni LCxx / LZxx.
6FV	BMW Online Entertainment consente l'accesso a oltre 12 milioni di canzoni direttamente dal Sistema Multimediale Pro. La musica scaricata viene salvata sul disco fisso del veicolo. Comprende l'utilizzo per 1 anno, dopodichè rinnovabile a pagamento tramite portale ConnectedDrive. Solo con 609.
6NS	Funzionalità estese di connettività (possono dipendere dal modello di Bluetooth o USB del device esterno): 2 prese USB 2.1A; Bluetooth e audio streaming; riproduzione video tramite USB solo con 609; possibilità di collegare 2 smartphone e 1 audio player contemporaneamente via Bluetooth; visualizzazione dati calendario e rubrica tramite Control Display nella sezione Office o Comunicazione. Visualizzazione foto contatti, copertine album, aggiornamento software per multimedia e telefonia via USB. Solo con 609. Solo con 6WD.
6NW	Contiene: funzionalità 6NS; ricarica induttiva wireless per smartphone (dimensioni max: 160x80mm) tramite pad apposito inserito nel portaoggetti posto davanti alla leva del cambio (con cambio aut. / nel bracciolo centrale con cambio manuale), spia di carica e segnalazione presenza; presa USB e 12V. Custodie per iPhone senza wireless charging disponibili come Accessori BMW. Solo con 609, 6WD.
6WD	WiFi Hotspot: connessione WiFi attraverso SIM preinstallata nella vettura con velocità LTE/4G (a seconda della disponibilità nell'area) fino a 10 dispositivi collegati contemporaneamente fino a 100Mbit/s. Tariffe traffico dati non inclusa (attivabile con piano tariffario tramite proprio device). Solo con 6NS/6NW.
6U8	Alcune funzioni possono essere attivate e controllate tramite un sensore 3D in grado di riconoscere il movimento delle mani e delle dita davanti al display centrale della vettura. Le principali funzionalità attivabili sono: selezione del livello di volume, accettare/rifiutare le chiamate in entrata, chiudere i pop-up (ad esempio quelli relativi alle informazioni sul traffico), ruotare a 360° la visualizzazione del surround view. E' possibile programmare una funzione personalizzata associata ad un movimento delle mani. Solo con 609.
6UH	Solo con 609 a costo 0€.
6UK	Sistema basato su telecamera a infrarossi con riconoscimento persone e animali per un miglior e più rapido riconoscimento in condizioni di scarsa visibilità. Pretensionamento dei freni e sistema di avvertimento visivo/sonoro. Illuminazione selettiva dei potenziali ostacoli. Solo con 609,502.

LISTINO PREZZI	BMW SERIE 5 (G30 -G31)	Valido a partire dal 01.02.2017 per la produzione dal 01.03.2017
----------------	---------------------------	---

## NOTE

Cod.	Descrizione
6WB	Pannello strumenti con funzionalità estese TFT da 12,3" (ris. 1920x720) contenente informazioni dinamiche e variabili: velocità, giri motore, autonomia, temp. olio; grafica specifica a seconda della modalità di guida Comfort, Sport, EcoPro; Limiti di velocità; ECO tips; CruiseControl; Sistemi di assistenza alla guida; Indicazioni navigatore 3D e mappa PiP; temperatura e orologio; telefonia; media; connettività. Solo con 609.
704	Sospensioni con assetto sportivo MSport, ribassate di 10mm (anche per modelli xDrive); NON con 2VA. Non disponibile per 520d ED e 530e.
710	Volante sportivo in pelle M Sport con comandi multifunzione.
760	Contenuti in nero lucido: base e attacco specchietti retrovisori esterni, cornice finestrini, guida finestrini, montante B, Air Breather.
775	Padiglione, cappelliera, copertura montanti e alette parasole di color nero antracite.
7AC	In combinazione con 453 solo con interni: LCCY / LCEW / LCRI / LCSW / LZFF / LZFI / LZFK / LZNI.
7S2	In combinazione con 453 solo con interni: LCCY / LCEW / LCRI / LCSW / LZFF / LZFI / LZFK / LZNI.
7S9	Contiene Servizi ConnectedDrive: 6AM, 6AN, 6AP. Non con 337/7S2 (contenuti già inclusi). 6AP non disponibile per 530e dove 6AG è di serie.
K8xx	Pelle Sensatec. Non con 481, 4AW. Non disponibile per modelli Touring.
BYAT	Stoffa 'Junction'. Non con 481, 4AW.
HRAT	Pelle 'Rhombicle' Alcantara. Non con 453/456/4AW/4HA/6FH. Solo con 337,423,481.
CNAT	Stoffa/pelle 'Plectoid'. Solo con 7AC.
LCCY	Pelle Dakota Canberra Beige. Non con 481. Con 7AC/7S2/337 solo con 453.
LCDO	Pelle Dakota Canberra Beige con profili Canberra Beige. Non con 453. Solo con 7AC/ 7S2/ 337.
LCEW	Con 337/7AC/7S2 solo con 453.
Lcff	Pelle Dakota Ivory White con profili in contrasto. Non con 453. Solo con 4AW. Solo con 7AC/ 7S2/ 337.
LcFI	Pelle Dakota Ivory White con profili in contrasto/Black. Non con 453. Solo con 7AC/ 7S2/ 337.
LcFK	Pelle Dakota Black con profili in contrasto/Black. Non con 453. Solo con 7AC/ 7S2/ 337.
LcNL	Pelle Dakota Black con profili in contrasto Blue / Black. Solo con 481, 423, 337.
LcRI	Con 337/7AC/7S2 solo con 453.
LcSW	Con 337/7AC/7S2 solo con 453.
LcRO	Pelle Dakota Cognac con profili in contrasto/Black. Non con 453. Solo con 7AC/ 7S2/ 337.
LcTJ	Pelle Dakota Night Blue con profili in contrasto/Black. Non con 453. Solo con 7AC/ 7S2/ 337. Solo con 456/481.
LzFF	Pelle Nappa Ivory White con cuciture e profili in contrasto / Dark Coffee. Solo con 465,4AW,456. Solo con 7AC/7S2/337. Non con 481.
LzFI	Pelle Nappa Ivory White con cuciture e profili in contrasto / Black. Solo con 465,456. Solo con 7AC/7S2/337. Non con 481.
LzFK	Pelle Nappa Black con profili in contrasto / Black. Solo con 465,456. Solo con 7AC/7S2/337. Non con 481.
LzNI	Pelle Nappa Mokka con profili in contrasto / Black. Solo con 465,456. Solo con 7AC/7S2/337. Non con 481.
416	Solo con 337.
668	Non con 337.






























LISTINO PREZZI	BMW SERIE 5 (G30 -G31)	Valido a partire dal 01.02.2017 per la produzione dal 01.03.2017
----------------	---------------------------	---

## NOTE

Cod.	Descrizione
Z16	Il prezzo comprende l'hardware e 3 anni di servizio automatico (previa sottoscrizione da parte del Cliente del contratto con il fornitore Octo Telematics). Non include il costo della manodopera. Il dispositivo deve essere approvvigionato come accessorio Aftersales e installato in vettura dalla Concessionaria.
ZAA	Eliminazione Barre longitudinali colore nero opaco (cod. 3AA; di serie a partire da prod. 07/17). Solo per modelli Touring.

## CERCHI

	BUSINESS		SPORT	LUXURY	MSPORT	INDIVIDUAL
17"	<b>23F/23T</b>   Styling 618	<b>23U/23V</b>   Styling 631				
	<b>27D</b>   Styling 645 ED					
18"	<b>23X</b>   Styling 684	<b>2WS</b>   Styling 619	<b>24X</b>   Styling 634	<b>28V</b>   Styling 632	<b>21N</b>   Styling 662M	
	<b>28Y</b>   Styling 663		<b>2QY</b>   Styling 635	<b>29G</b>   Styling 633	<b>21P</b>   Styling 664M	
20"						<b>2QR</b>   Styling 759i
Note	 Cerchi dotati di Pneumatici Run-Flat.					

VERNICI, INTERNI E MODANATURE

		BUSINESS						
INTERNI	Codice	Stoffa 'Junction'	Sensatec		Pelle 'Dakota'			
		BY	KB		LC			
		BYAT	KBSW	KBCY	LCSW	LCCY	LCEW	LCRI
Colore Interni		Anthracite	Black	Canberra Beige	Black	Canberra Beige	Ivory White	Cognac
Colore Ambiente		Black	Black	Canberra Beige	Black	Canberra Beige	Black	Black
Sedili Standard	-	✓	✓	✓	✓	✓	✓	✓
Sedili Comfort	456	-	-	-	✓	-	✓	✓
Sedili Sportivi	481	-	-	-	✓	-	✓	✓
<b>Vernici Pastello</b>								
Alpine White	300	*	*	*	*	*	*	*
Black	668	*	*	*	*	*	*	*
<b>Vernici Metallizzate</b>								
Black Sapphire	475	*	*	*	*	*	*	*
Glacier Silver	A83	*	*	*	*	*	*	*
Imperial Blue Brilliant Effect	A89	*	*	*	*	*	*	*
Sophisto Grey Brilliant Effect	A90	*	*	*	*	*	*	*
Mineral White	A96	*	*	*	*	*	*	*
Cashmere Silver	A72	*	*	*	*	*	*	*
Jatoba	B65	*	*	*	*	*	*	*
Mediterranean Blue	C10	*	*	*	*	*	*	*
Atlas Cedar	C2P	*	*	*	*	*	*	*
Bluestone metallic	C2Y	*	*	*	*	*	*	*
Carbon Black metallic	416	-	-	-	-	-	-	-
<b>Modanature</b>								
Modanatura Oxide Silver in grigio opaco con profili Pearl Chrome	4K8	*	*	*	*	*	*	*
Modanatura in alluminio Rhombic con profili in Pearl Chrome	4K7	-	-	-	-	-	-	-
Modanatura in alluminio levigato con profili Pearl Chrome	4K9	*	*	*	*	*	*	*
Modanatura nero lucido con profili Pearl Chrome	4L0	*	*	*	*	*	*	*
Modanatura in legno pregiato 'Fineline Cove' marrone opaco con profilo Pearl Chrome	4LH	*	*	*	*	*	*	*
Modanatura in legno pregiato 'Fineline Ridge' marrone lucido con profilo Pearl Chrome	4LF	*	*	*	*	*	*	*
Modanatura in legno pregiato Radica di Noce marrone lucido con profilo Pearl Chrome	4LG	*	*	*	*	*	*	*
Modanatura in legno pregiato Poppo Venato grigio lucido con profilo Pearl Chrome	4LQ	*	*	*	*	*	*	*
<b>Modanatura BMW Individual</b>								
Modanatura in nero lucido 'Piano Finish Black' BMW Individual	4ML	*	*	*	*	*	*	*

\* = combinazione raccomandata

✓ disponibile

- = combinazione non disponibile

VERNICI, INTERNI E MODANATURE

		SPORT LINE									
INTERNI		Pelle 'Dakota'									
Codice Interni		LC									
Codice	Codice	LCSW	LCCY	LCEW	LCRI	LCFK	LCDO	LCFI	LCFF	LCRO	LCTJ
Colore Interni		Black	Canberra Beige	Ivory White	Cognac	Black con profili in contrasto	Canberra Beige con profili in contrasto	Ivory White con profili in contrasto	Ivory White con profili in contrasto	Cognac con profili in contrasto	Night Blue con profili in contrasto
Colore Ambiente		Black	Canberra Beige	Black	Black	Black	Canberra Beige	Black	Black/Dark Coffee	Black	Black
Sedili Standard		-	-	-	-	-	-	-	-	-	-
Sedili Comfort	456	✓	✓	✓	✓	✓	✓	✓	✓	✓	✓
Sedili Sportivi	481	✓	-	✓	✓	✓	✓	✓	✓	✓	✓
<b>Vernici Pastello</b>											
Alpine White	300	*	*	*	*	*	*	*	*	*	*
Black	668	*	*	*	*	*	*	*	*	*	*
<b>Vernici Metallizzate</b>											
Black Sapphire	475	*	*	*	*	*	*	*	*	*	*
Glacier Silver	A83	*	*	*	*	*	*	*	*	*	*
Imperial Blue Brilliant Effect	A89	*	*	*	*	*	*	*	*	*	*
Sophisto Grey Brilliant Effect	A90	*	*	*	*	*	*	*	*	*	*
Mineral White	A96	*	*	*	*	*	*	*	*	*	*
Cashmere Silver	A72	*	*	*	*	*	*	*	*	*	*
Jatoba	B65	*	*	*	*	*	*	*	*	*	*
Mediterranean Blue	C10	*	*	*	*	*	*	*	*	*	*
Atlas Cedar	C2P	*	*	*	*	*	*	*	*	*	*
Bluestone metallic	C2Y	*	*	*	*	*	*	*	*	*	*
Carbon Black metallic	416	-	-	-	-	-	-	-	-	-	-
<b>Modanature</b>											
Modanatura Oxide Silver in grigio opaco con profili Pearl Chrome	4K9	-	-	-	-	-	-	-	-	-	-
Modanatura in alluminio Rhombico con profili in Pearl Chrome	4K7	-	-	-	-	-	-	-	-	-	-
Modanatura in alluminio levigato con profili Pearl Chrome	4K9	*	*	*	*	*	*	*	*	*	*
Modanatura nero lucido con profili Pearl Chrome	4LU	*	*	*	*	*	*	*	*	*	*
Modanatura in legno pregiato 'Finesine Cove' marrone opaco con profilo Pearl Chrome	4LH	*	*	*	*	*	*	*	*	*	*
Modanatura in legno pregiato 'Finesine Ridge' marrone lucido con profilo Pearl Chrome	4LF	*	*	*	*	*	*	*	*	*	*
Modanatura in legno pregiato Radca di Noce marrone lucido con profilo Pearl Chrome	4LG	*	*	*	*	*	*	*	*	*	*
Modanatura in legno pregiato Pioppo Venato grigio lucido con profilo Pearl Chrome	4LQ	*	*	*	*	*	*	*	*	*	*
<b>Modanature BMW Individual</b>											
Modanatura in nero lucido 'Piano Finish Black' BMW Individual	4ML	*	*	*	*	*	*	*	*	*	*

\* = combinazione raccomandata

✓ disponibile

- = combinazione non disponibile

VERNICI, INTERNI E MODANATURE

		SPORT LINE				
INTERNI	Codice	Cloth-/ Pelle combination 'Plectoid'	Exclusive Pelle 'Nappa'			
		CN	LZ			
		CNAT	LZFK	LZFI	LZFF	LZNI
Colore Interni		Anthracite	Black con profili in contrasto	Ivory White con profili in contrasto	Ivory White con profili in contrasto	Mokka con profili in contrasto
Colore Ambiente		Black	Black	Black	Black/Dark Coffee	Black
Sedili Standard	-	-	-	-	-	-
Sedili Comfort	456	-	✓	✓	✓	✓
Sedili Sportivi	481	✓	-	-	-	-
<b>Vernici Pastello</b>						
Alpine White	300	*	*	*	*	*
Black	668	*	*	*	*	*
<b>Vernici Metallizzate</b>						
Black Sapphire	475	*	*	*	*	*
Glacier Silver	A83	*	*	*	*	*
Imperial Blue Brilliant Effect	A89	*	*	*	*	*
Sophisto Grey Brilliant Effect	A90	*	*	*	*	*
Mineral White	A96	*	*	*	*	*
Cashmere Silver	A72	*	*	*	*	*
Jatoba	B65	*	*	*	*	*
Mediterranean Blue	C10	*	*	*	*	*
Atlas Cedar	C2P	*	*	*	*	*
Bluestone metallic	C2Y	*	*	*	*	*
Carbon Black metallic	416	-	-	-	-	-
<b>Modanature</b>						
Modanatura Oxide Silver in grigio opaco con profili Pearl Chrome	4R8	-	-	-	-	-
Modanatura in alluminio Rhombide con profili in Pearl Chrome	4K7	-	-	-	-	-
Modanatura in alluminio levigato con profili Pearl Chrome	4K9	*	*	*	*	*
Modanatura nero lucido con profili Pearl Chrome	4LU	*	*	*	*	*
Modanatura in legno pregiato 'Fineline Cove' marrone opaco con profilo Pearl Chrome	4LH	*	*	*	*	*
Modanatura in legno pregiato 'Fineline Ridge' marrone lucido con profilo Pearl Chrome	4LF	*	*	*	*	*
Modanatura in legno pregiato Radica di Noce marrone lucido con profilo Pearl Chrome	4LG	*	*	*	*	*
Modanatura in legno pregiato Poppo Venato grigio lucido con profilo Pearl Chrome	4LQ	*	*	*	*	*
<b>Modanature BMW Individual</b>						
Modanatura in nero lucido 'Piano Finish Back' BMW Individual	4ML	*	*	*	*	*

\* = combinazione raccomandata

✓ disponibile

- = combinazione non disponibile

VERNICI, INTERNI E MODANATURE

		LUXURY									
INTERNI		Pelle 'Dakota'									
Codice Interni		LC									
Codice	Colori	LCSW	LCCY	LCEW	LCRI	LCFK	LCDO	LCFI	LCFF	LCRO	LCTJ
Colore Interni		Black	Canberra Beige	Ivory White	Cognac	Black con profili in contrasto	Canberra Beige con profili in contrasto	Ivory White con profili in contrasto	Ivory White con profili in contrasto	Cognac con profili in contrasto	Night Blue con profili in contrasto
Colore Ambiente		Black	Canberra Beige	Black	Black	Black	Canberra Beige	Black	Black/Dark Coffee	Black	Black
Sedili Standard	-	✓	✓	✓	✓	✓	✓	✓	✓	✓	✓
Sedili Comfort	.456	✓	✓	✓	✓	-	✓	✓	✓	✓	✓
Sedili Sportivi	.481	✓	-	✓	✓	✓	✓	✓	✓	✓	✓
<b>Vernici Pastello</b>											
Alpine White	300	*	*	*	*	*	*	*	*	*	*
Black	668	*	*	*	*	*	*	*	*	*	*
<b>Vernici Metallizzate</b>											
Black Sapphire	475	*	*	*	*	*	*	*	*	*	*
Glacier Silver	A83	*	*	*	*	*	*	*	*	*	*
Imperial Blue Brilliant Effect	A89	*	*	*	*	*	*	*	*	*	*
Sophisto Grey Brilliant Effect	A90	*	*	*	*	*	*	*	*	*	*
Mineral White	A96	*	*	*	*	*	*	*	*	*	*
Cashmere Silver	A72	*	*	*	*	*	*	*	*	*	*
Jatoba	B65	*	*	*	*	*	*	*	*	*	*
Mediterranean Blue	C10	*	*	*	*	*	*	*	*	*	*
Atlas Cedar	C2P	*	*	*	*	*	*	*	*	*	*
Bluestone metallic	C2Y	*	*	*	*	*	*	*	*	*	*
Carbon Black metallic	416	-	-	-	-	-	-	-	-	-	-
<b>Modanature</b>											
Modanatura Oxide Silver in grigio opaco con profili Pearl Chrome	4K8	-	-	-	-	-	-	-	-	-	-
Modanatura in alluminio Rhombic con profili in Pearl Chrome	4K7	-	-	-	-	-	-	-	-	-	-
Modanatura in alluminio levigato con profili Pearl Chrome	4K9	*	*	*	*	*	*	*	*	*	*
Modanatura nero lucido con profili Pearl Chrome	4LU	*	*	*	*	*	*	*	*	*	*
Modanatura in legno pregiato 'Fineline Cove' marrone opaco con profilo Pearl Chrome	4LH	*	*	*	*	*	*	*	*	*	*
Modanatura in legno pregiato 'Fineline Ridge' marrone lucido con profilo Pearl Chrome	4LF	*	*	*	*	*	*	*	*	*	*
Modanatura in legno pregiato Radica di Noce marrone lucido con profilo Pearl Chrome	4LC	*	*	*	*	*	*	*	*	*	*
Modanatura in legno pregiato Piccolo Venato grigio lucido con profilo Pearl Chrome	4LQ	*	*	*	*	*	*	*	*	*	*
<b>Modanature BMW Individual</b>											
Modanatura in nero lucido 'Piano Finish Black' BMW Individual	4ML	*	*	*	*	*	*	*	*	*	*

\* = combinazione raccomandata

✓ disponibile

- = combinazione non disponibile

VERNICI, INTERNI E MODANATURE

		LUXURY			
INTERNI		Exclusive Pelle 'Nappa'			
Codice Interni		LZ			
Codice		LZFK	LZFI	LZFF	LZNI
Colore Interni		Black con profili in contrasto	Ivory White con profili in contrasto	Ivory White con profili in contrasto	Mokka con profili in contrasto
Colore Ambiente		Black	Black	Black/Dark Coffee	Black
Sedili Standard	-	-	-	-	-
Sedili Comfort	456	✓	✓	✓	✓
Sedili Sportivi	481	-	-	-	-
<b>Vernici Pastello</b>					
Alpine White	300	*	*	*	*
Black	668	*	*	*	*
<b>Vernici Metallizzate</b>					
Black Sapphire	475	*	*	*	*
Glacier Silver	A83	*	*	*	*
Imperial Blue Brilliant Effect	A89	*	*	*	*
Sophisto Grey Brilliant Effect	A90	*	*	*	*
Mineral White	A96	*	*	*	*
Cashmere Silver	A72	*	*	*	*
Jatoba	B65	*	*	*	*
Mediterranean Blue	C10	*	*	*	*
Atlas Cedar	C2P	*	*	*	*
Bluestone metallic	C2Y	*	*	*	*
Carbon Black metallic	416	-	-	-	-
<b>Modanature</b>					
Modanatura Oxide Silver in grigio opaco con profili Pearl Chrome	4R8	-	-	-	-
Modanatura in alluminio Rhombide con profili in Pearl Chrome	4K7	-	-	-	-
Modanatura in alluminio levigato con profili Pearl Chrome	4K9	*	*	*	*
Modanatura nero lucido con profili Pearl Chrome	4LU	*	*	*	*
Modanatura in legno pregiato 'Fineline Cove' marrone opaco con profilo Pearl Chrome	4LH	*	*	*	*
Modanatura in legno pregiato 'Fineline Ridge' marrone lucido con profilo Pearl Chrome	4LF	*	*	*	*
Modanatura in legno pregiato Radica di Noce marrone lucido con profilo Pearl Chrome	4LG	*	*	*	*
Modanatura in legno pregiato Poppo Venato grigio lucido con profilo Pearl Chrome	4LQ	*	*	*	*
<b>Modanature BMW Individual</b>					
Modanatura in nero lucido 'Piano Finish Black' BMW Individual	4ML	*	*	*	*

\* = combinazione raccomandata

✓ disponibile

- = combinazione non disponibile

VERNICI, INTERNI E MODANATURE

INTERNI		MSPORT										
		Pelle 'Dakota'										
		LC										
Codice Interni	Codice	LCSW	LCCY	LCEW	LCRI	LCFK	LCDO	LCFI	LCFF	LCRO	LCTJ	LCNL
Colore Interni		Black	Canberra Beige	Ivory White	Cognac	Black con profili in contrasto	Canberra Beige con profili in contrasto	Ivory White con profili in contrasto	Ivory White con profili in contrasto	Cognac con profili in contrasto	Night Blue con profili in contrasto	Black/contrast stitching Blue
Colore Ambiente		Black	Canberra Beige	Black	Black	Black	Canberra Beige	Black	Black/Dark Coffee	Black	Black	Black
Sedili Standard	-	-	-	-	-	-	-	-	-	-	-	-
Sedili Comfort	456	✓	✓	✓	✓	✓	✓	✓	✓	✓	✓	✓
Sedili Sportivi	481	✓	✓	✓	✓	✓	✓	✓	✓	✓	✓	✓
<b>Vernici Pastello</b>												
Alpine White	300	*	*	*	*	*	*	*	*	*	*	*
Black	668	-	-	-	-	-	-	-	-	-	-	-
<b>Vernici Metallizzate</b>												
Black Sapphire	475	*	*	*	*	*	*	*	*	*	*	*
Glacier Silver	A83	-	-	-	-	-	-	-	-	-	-	-
Imperial Blue Brilliant Effect	A89	-	-	-	-	-	-	-	-	-	-	-
Sophisto Grey Brilliant Effect	A90	-	*	*	*	*	*	*	*	*	*	*
Mineral White	A96	-	-	-	-	-	-	-	-	-	-	-
Cashmere Silver	A72	-	-	-	-	-	-	-	-	-	-	-
Jatoba	B65	-	-	-	-	-	-	-	-	-	-	-
Mediterranean Blue	C10	*	*	*	*	*	*	*	*	*	*	*
Atlas Cedar	C2P	-	-	-	-	-	-	-	-	-	-	-
Bluestone metallic	C2Y	*	*	*	*	*	*	*	*	*	*	*
Carbon Black metallic	416	*	*	*	*	*	*	*	*	*	*	*
<b>Modanature</b>												
Modanatura Oxide Silver in grigio opaco con profili Pearl Chrome	4R8	*	*	*	*	-	-	-	-	-	-	*
Modanatura in alluminio Rhombide con profili in Pearl Chrome	4K7	-	-	-	-	-	-	-	-	-	-	-
Modanatura in alluminio levigato con profili Pearl Chrome	4K9	-	-	-	-	-	-	-	-	-	-	-
Modanatura nero lucido con profili Pearl Chrome	4LU	-	-	-	-	-	-	-	-	-	-	-
Modanatura in legno pregiato 'Fineline Cove' marrone opaco con profilo Pearl Chrome	4LH	*	*	*	*	*	*	*	*	*	*	*
Modanatura in legno pregiato 'Fineline Ridge' marrone lucido con profilo Pearl Chrome	4LF	*	*	*	*	*	*	*	*	*	*	*
Modanatura in legno pregiato Radica di Noce marrone lucido con profilo Pearl Chrome	4LG	*	*	*	*	*	*	*	*	*	*	*
Modanatura in legno pregiato Pioppo Venato grigio lucido con profilo Pearl Chrome	4LQ	*	*	*	*	*	*	*	*	*	*	*
<b>Modanature BMW Individual</b>												
Modanatura in nero lucido 'Piano Finish Back' BMW Individual	4ML	*	*	*	*	*	*	*	*	*	*	*

\* = combinazione raccomandata

✓ disponibile

- = combinazione non disponibile



VERNICI, INTERNI E MODANATURE













































		MSPORT				
INTERNI	Codice	Cloth 'Rhombic' / Alcantara	Exclusive Pelle 'Nappa'			
		HR	LZ			
Codice Interni	Codice	HRAT	LZFK	LZFI	LZFF	LZNI
Colore Interni		Anthracite	Black con profili in contrasto	Ivory White con profili in contrasto	Ivory White con profili in contrasto	Mokka con profili in contrasto
Colore Ambiente		Black	Black	Black	Black/Dark Coffee	Black
Sedili Standard	-	-	-	-	-	-
Sedili Comfort	456	-	✓	✓	✓	✓
Sedili Sportivi	481	✓	-	-	-	-
<b>Vernici Pastello</b>						
Alpine White	300	*	*	*	*	*
Black	668	-	-	-	-	-
<b>Vernici Metallizzate</b>						
Black Sapphire	475	*	*	*	*	*
Glacier Silver	A83	-	-	-	-	-
Imperial Blue Brilliant Effect	A89	-	-	-	-	-
Sophisto Grey Brilliant Effect	A90	*	*	*	*	*
Mineral White	A96	-	-	-	-	-
Cashmere Silver	A72	-	-	-	-	-
Jatoba	B65	-	-	-	-	-
Mediterranean Blue	C10	*	*	*	*	*
Atlas Cedar	C2P	-	-	-	-	-
Bluestone metallic	C2Y	*	*	*	*	*
Carbon Black metallic	416	*	*	*	*	*
<b>Modanature</b>						
Modanatura Oxide Silver in grigio opaco con profili Pearl Chrome	4R8	*	*	*	*	*
Modanatura in alluminio Rhombic con profili in Pearl Chrome	4K7	-	-	-	-	-
Modanatura in alluminio levigato con profili Pearl Chrome	4K9	-	-	-	-	-
Modanatura nero lucido con profili Pearl Chrome	4LU	-	-	-	-	-
Modanatura in legno pregiato 'Finsline Cove' marrone opaco con profilo Pearl Chrome	4LH	*	*	*	*	*
Modanatura in legno pregiato 'Finsline Ridge' marrone lucido con profilo Pearl Chrome	4LF	*	*	*	*	*
Modanatura in legno pregiato Radica di Noce marrone lucido con profilo Pearl Chrome	4LG	*	*	*	*	*
Modanatura in legno pregiato Poppo Venato grigio lucido con profilo Pearl Chrome	4LQ	*	*	*	*	*
<b>Modanature BMW Individual</b>						
Modanatura in nero lucido 'Piano Finish Black' BMW Individual	4ML	*	*	*	*	*

\* = combinazione raccomandata

✓ disponibile

- = combinazione non disponibile

## INTERNI

Rivestimenti			Modanature			Vernici		
	Cod.			Cod.			Cod.	
<b>Pelle Sensatec</b>			<b>Modanature</b>			<b>Pastello</b>		
Pelle Sensatec Black	K8SW		Oxide Silver in grigio opaco con profili Pearl Chrome	4K8		Alpine White	300	
Pelle Sensatec Canberra Beige	K8CY		Alluminio Rhombicle con profili in Pearl Chrome	4K7		Black	668	
<b>Stoffa 'Junction'</b>			Alluminio levigato con profili Pearl Chrome	4K9		<b>Metallizzate</b>		
Stoffa 'Junction' Antracite	BYAT		Legno pregiato 'Fineline Ridge' marrone lucido con profilo Pearl Chrome	4LF		Carbon Black	416	
<b>Pelle 'Rhombicle' Alcantara</b>			Legno pregiato Radica di Noce marrone lucido con profilo Pearl Chrome	4LG		Black Sapphire	475	
Pelle 'Rhombicle' Alcantara Antracite colore nero	HRAT		Legno pregiato 'Fineline Cove' marrone opaco con profilo Pearl Chrome	4LH		Cashmere Silver	A72	
<b>Stoffa/pelle 'Plectoid'</b>			Legno pregiato Pioppo Venato grigio lucido con profilo Pearl Chrome	4LQ		Glacier Silver	A83	
Stoffa/pelle 'Plectoid' di colore Antracite / Nero	CNAT		Nero lucido con profili Pearl Chrome	4LU		Imperial Blue Brilliant Effect	A89	
<b>Pelle Dakota</b>			Nero lucido 'Piano Finish Black' BMW Individual	4ML		Sophisto Grey Brilliant Effect	A90	
Pelle Dakota Canberra Beige	LCCY		<b>Rivestimento Plancia</b>			Mineral White	A96	
Pelle Dakota Canberra Beige con profili in contrasto	LCDO		Plancia in pelle Sensatec / Black	4AW		Jatoba	B65	
Pelle Dakota Ivory White	LCEW		Plancia in pelle Sensatec / Dark Coffee	4AW		Mediterranean Blue	C10	
Pelle Dakota Ivory White con profili in contrasto / Dark Coffee	LCOF							
Pelle Dakota Ivory White con profili in contrasto / Black	LCFI							
Pelle Dakota Black con profili in contrasto / Black	LCFK							
Pelle Dakota Black con profili in contrasto Blue / Black	LCNL							
Pelle Dakota Cognac / Black	LCRI							
Pelle Dakota Cognac con profili in contrasto / Black	LCRO							
Pelle Dakota Black / Black	LCSW							
Pelle Dakota Night Blue con profili in contrasto / Black	LCTJ							
<b>Pelle Nappa</b>								
Pelle Nappa Ivory White con profili in contrasto / Dark Coffee	LZFF							
Pelle Nappa Ivory White con profili in contrasto / Black	LZFI							
Pelle Nappa Black con profili in contrasto / Black	LZFK							
Pelle Nappa Mokka con profili in contrasto / Black	LZNI							
						Atlas Cedar	C2P	
						Bluestone metallic	C2Y	

ELEMENTI INTERNI

BUSINESS											
Interni	Codice	Stoffa 'Junction'		Sensatec		Pelle 'Dakota'					
		BY	K8	LCSW	LC			LCRI			
					KBSW	KBCY	LCCY		LCEW		
										LCSW	LCCY
Codice interni											
Colore											
Colore interni											
Colore ambiente											
Sedili standard	456										
Sedili Comfort	461										
Sedili Sportivi											
Poggiatesta	Stoffa 'Corso'	Anthracte	Pelle sintetica grained	Black	Carberra Beige	Pelle 'Dakota'	Black	Carberra Beige	Ivory White	Cognac	
Finiture sedili	Materiale plastico	Black	Materiale plastico	Black	Carberra Beige	Materiale plastico	Black	Carberra Beige	Ivory White	Black	
Interno Sedili	Stoffa 'Junction'	Anthracte	Pelle sintetica grained	Black	Carberra Beige	Pelle 'Dakota'	Black	Carberra Beige	Ivory White	Cognac	
Bordi Sedili	Stoffa 'Corso'	Anthracte	Pelle sintetica grained	Black	Carberra Beige	Pelle 'Dakota'	Black	Carberra Beige	Ivory White	Cognac	
Parte posteriore Sedili	Materiale plastico granuloso	Black	Materiale plastico, poroso	Black	Carberra Beige	Materiale plastico, poroso	Black	Carberra Beige	Ivory White	Cognac	
Tasca sedili	Pelle sintetica	Black	Pelle sintetica	Black	Carberra Beige	Pelle sintetica	Black	Carberra Beige	Ivory White	Cognac	
Cinture di sicurezza	Tessuto intrecciato	Black	Tessuto intrecciato	Black	Carberra Beige	Tessuto intrecciato	Black	Carberra Beige	Ivory White	Black	
Capertura Isofix	Materiale plastico	Black	Materiale plastico	Black	Carberra Beige	Materiale plastico	Black	Carberra Beige	Ivory White	Cognac	
Padiglione	Stoffa intrecciata	Ivory White	Stoffa intrecciata	Ivory White	Carberra Beige	Stoffa intrecciata	Ivory White	Carberra Beige	Ivory White	Ivory White	
Alette parasole	Stoffa intrecciata	Ivory White	Stoffa intrecciata	Ivory White	Carberra Beige	Stoffa intrecciata	Ivory White	Carberra Beige	Ivory White	Ivory White	
Maniglie	Materiale plastico	Ivory White	Materiale plastico	Ivory White	Carberra Beige	Materiale plastico	Ivory White	Carberra Beige	Ivory White	Ivory White	
Sezione superiore montanti	Stoffa intrecciata	Ivory White	Stoffa intrecciata	Ivory White	Carberra Beige	Stoffa intrecciata	Ivory White	Carberra Beige	Ivory White	Ivory White	
Sezione superiore plancia strumenti	Materiale plastico, poroso	Black	Materiale plastico, poroso	Black	Carberra Beige	Materiale plastico, poroso	Black	Carberra Beige	Black	Black	
Sezione inferiore plancia strumenti	Materiale plastico, poroso	Black	Materiale plastico, poroso	Black	Carberra Beige	Materiale plastico, poroso	Black	Carberra Beige	Ivory White	Cognac	
Volante	Pelle 'Mano'	Black	Pelle 'Mano'	Black	Black	Pelle 'Mano'	Black	Black	Black	Black	
Vano Portaoggetti	Materiale plastico, poroso	Black	Materiale plastico, poroso	Black	Carberra Beige	Materiale plastico, poroso	Black	Carberra Beige	Ivory White	Cognac	
Bracciali	Pelle sintetica	Anthracte	Pelle sintetica	Black	Carberra Beige	Pelle 'Dakota' grained	Black	Carberra Beige	Ivory White	Cognac	
Pannello superiore portiere	Materiale plastico, poroso	Black	Materiale plastico, poroso	Black	Black	Materiale plastico, poroso	Black	Black	Black	Black	
Pannello portiere	Stoffa 'Junction'	Anthracte	Pelle sintetica, grained	Black	Carberra Beige	Pelle 'Dakota' grained	Black	Carberra Beige	Ivory White	Cognac	
Pannello inferiore portiere	Materiale plastico, poroso	Black	Materiale plastico, poroso	Black	Carberra Beige	Materiale plastico, poroso	Black	Carberra Beige	Black	Black	
Cappelliera	Stoffa intrecciata	Anthracte	Stoffa intrecciata	Anthracte	Carberra Beige	Stoffa intrecciata	Anthracte	Carberra Beige	Anthracte	Anthracte	
Rivestimento fondo bitacolo	Veluto	Anthracte	Veluto	Anthracte	Carberra Beige	Veluto	Anthracte	Carberra Beige	Anthracte	Anthracte	
Tappetini	Veluto	Anthracte	Veluto	Anthracte	Carberra Beige	Veluto	Anthracte	Carberra Beige	Anthracte	Anthracte	
Interni bagagliaio	Feltro	Anthracte-Melange	Feltro	Anthracte-Melange	Anthracte-Melange	Feltro	Anthracte-Melange	Anthracte-Melange	Anthracte-Melange	Anthracte-Melange	

ELEMENTI INTERNI

SPORT												
Interni	Codice Interni	Codice	Pelle 'Dakota'									
			LC									
			LCFK	LCDO	LCFI	LCFF	LCRO	LCTJ	LCSW	LCCY	LCEW	LCRI
Colore interni		Black con profili in contrasto	Carberra Beige con profili in contrasto	Ivory White con profili in contrasto	Ivory White con profili in contrasto	Cognac con profili in contrasto	Night Blue con profili in contrasto	Black	Carberra Beige	Ivory White	Cognac	
Colore ambiente		Black	Carberra Beige	Black	Black/Dark Coffee	Black	Black	Black	Carberra Beige	Black	Black	
Sedili standard	-	-	-	-	-	-	-	-	-	-	-	
Sedili Comfort	456	-	-	-	-	-	-	-	-	-	-	
Sedili Sportivi	481	✓	✓	✓	✓	✓	✓	✓	✓	✓	✓	
<b>Poggiatesta</b>	<b>Pelle 'Dakota'</b>	Black	Carberra Beige	Ivory White	Ivory White	Cognac	Night Blue	Black	Carberra Beige	Ivory White	Cognac	
<b>Finiture sedili</b>	<b>Materiale plastico</b>	Black	Carberra Beige	Ivory White	Ivory White	Black	Black	Black	Carberra Beige	Ivory White	Black	
<b>Interno Sedili</b>	<b>Pelle 'Dakota'</b>	Black	Carberra Beige	Ivory White	Ivory White	Cognac	Night Blue	Black	Carberra Beige	Ivory White	Cognac	
<b>Bordi Sedili</b>	<b>Pelle 'Dakota'</b>	Black	Carberra Beige	Ivory White	Ivory White	Cognac	Night Blue	Black	Carberra Beige	Ivory White	Cognac	
<b>Parte posteriore Sedili</b>	<b>Materiale plastico, poroso</b>	Black	Carberra Beige	Ivory White	Ivory White	Cognac	Black	Black	Carberra Beige	Ivory White	Cognac	
<b>Tasca sedili</b>	<b>Pelle sintetica</b>	Black	Carberra Beige	Ivory White	Ivory White	Cognac	Black	Black	Carberra Beige	Ivory White	Cognac	
<b>Cinture di sicurezza</b>	<b>Tessuto intrecciato</b>	Black	Carberra Beige	Ivory White	Ivory White	Black	Black	Black	Carberra Beige	Ivory White	Black	
<b>Copertura Isifix</b>	<b>Materiale plastico</b>	Black	Carberra Beige	Ivory White	Ivory White	Cognac	Night Blue	Black	Carberra Beige	Ivory White	Cognac	
<b>Padiglione</b>	<b>Stoffa intrecciata</b>	Ivory White	Carberra	Ivory White	Ivory White	Ivory White	Ivory White	Ivory White	Carberra Beige	Ivory White	Ivory White	
<b>Alette parasole</b>	<b>Stoffa intrecciata</b>	Ivory White	Carberra	Ivory White	Ivory White	Ivory White	Ivory White	Ivory White	Carberra Beige	Ivory White	Ivory White	
<b>Maniglie</b>	<b>Materiale plastico</b>	Ivory White	Carberra	Ivory White	Ivory White	Ivory White	Ivory White	Ivory White	Carberra Beige	Ivory White	Ivory White	
<b>Sezione superiore montanti</b>	<b>Stoffa intrecciata</b>	Ivory White	Carberra	Ivory White	Ivory White	Ivory White	Ivory White	Ivory White	Carberra Beige	Ivory White	Ivory White	
<b>Sezione superiore plancia strumenti</b>	<b>Materiale plastico, poroso</b>	Black	Black	Black	Dark Coffee	Black	Black	Black	Black	Black	Black	
<b>Sezione inferiore plancia strumenti</b>	<b>Materiale plastico, poroso</b>	Black	Carberra Beige	Ivory White	Ivory White	Cognac	Night Blue	Black	Carberra Beige	Ivory White	Cognac	
<b>Volante</b>	<b>Pelle 'Julia'</b>	Black	Black	Black	Dark Coffee 1	Black	Black	Black	Black	Black	Black	
<b>Vano Portagoggetti</b>	<b>Materiale plastico, poroso</b>	Black	Carberra Beige	Ivory White	Ivory White	Cognac	Night Blue	Black	Carberra Beige	Ivory White	Cognac	
<b>Bracciali</b>	<b>Pelle 'Dakota' grained</b>	Black	Carberra Beige	Ivory White	Ivory White	Cognac	Night Blue	Black	Carberra Beige	Ivory White	Cognac	
<b>Pannello superiore portiere</b>	<b>Materiale plastico, poroso</b>	Black	Black	Black	Dark Coffee	Black	Black	Black	Black	Black	Black	
<b>Pannello portiere</b>	<b>Pelle 'Dakota' grained</b>	Black	Carberra Beige	Ivory White	Ivory White	Cognac	Night Blue	Black	Carberra Beige	Ivory White	Cognac	
<b>Pannello inferiore portiere</b>	<b>Materiale plastico, poroso</b>	Black	Carberra Beige	Black	Black	Black	Black	Black	Carberra Beige	Black	Black	
<b>Cappelliera</b>	<b>Stoffa intrecciata</b>	Anthraccite	Carberra Beige	Anthraccite	Anthraccite	Anthraccite	Anthraccite	Anthraccite	Carberra Beige	Anthraccite	Anthraccite	
<b>Rivestimento fondo bitacolo</b>	<b>Velluto</b>	Anthraccite	Carberra Beige	Anthraccite	Anthraccite	Anthraccite	Anthraccite	Anthraccite	Carberra Beige	Anthraccite	Anthraccite	
<b>Tappetini</b>	<b>Velluto</b>	Anthraccite	Carberra Beige	Anthraccite	Anthraccite	Anthraccite	Anthraccite	Anthraccite	Carberra Beige	Anthraccite	Anthraccite	
<b>Interni bagagliaio</b>	<b>Feltro</b>	Anthraccite-Melange	Anthraccite-Melange	Anthraccite-Melange	Anthraccite-Melange	Anthraccite-Melange	Anthraccite-Melange	Anthraccite-Melange	Anthraccite-Melange	Anthraccite-Melange	Anthraccite-Melange	

\* In combination with option 710 "M Pelle Volante": Black

SPORT												
Interni	Codice Interni	Codice	Stoffa / Pelle 'Plectoid'		Pelle 'Nappa'							
			CN	CNAT	LZ		LZFF	LZNI				
					LZFK	LZFI						
Colore interni		Black con profili in contrasto	Ivory White con profili in contrasto	Ivory White con profili in contrasto	Mokka con profili in contrasto							
Colore ambiente		Black	Black	Black	Black/Dark Coffee	Black						
Sedili standard	-	-	-	-	-	-	-	-	-	-		
Sedili Comfort	456	-	-	-	-	-	-	-	-	-		
Sedili Sportivi	481	✓	✓	✓	✓	✓	✓	✓	✓	✓		
<b>Poggiatesta</b>	<b>Stoffa 'Plectoid'</b>	Black	<b>Exclusive Pelle 'Nappa'</b>	Black	Ivory White	Ivory White	Mokka					
<b>Finiture sedili</b>	<b>Materiale plastico</b>	Black	<b>Materiale plastico</b>	Black	Ivory White	Ivory White	Black					
<b>Interno Sedili</b>	<b>Stoffa 'Plectoid'</b>	Black	<b>Exclusive Pelle 'Nappa'</b>	Black	Ivory White	Ivory White	Mokka					
<b>Bordi Sedili</b>	<b>Pelle sintetica</b>	Black	<b>Exclusive Pelle 'Nappa'</b>	Black	Ivory White	Ivory White	Mokka					
<b>Parte posteriore Sedili</b>	<b>Materiale plastico, poroso</b>	Black	<b>Materiale plastico granuloso</b>	Black	Ivory White	Ivory White	Mokka					
<b>Tasca sedili</b>	<b>Pelle sintetica</b>	Black	<b>Pelle sintetica</b>	Black	Ivory White	Ivory White	Mokka					
<b>Cinture di sicurezza</b>	<b>Tessuto intrecciato</b>	Black	<b>Tessuto intrecciato</b>	Black	Ivory White	Ivory White	Black					
<b>Copertura Isifix</b>	<b>Materiale plastico</b>	Black	<b>Materiale plastico</b>	Black	Ivory White	Ivory White	Mokka					
<b>Padiglione</b>	<b>Stoffa intrecciata</b>	Ivory White	<b>Stoffa intrecciata</b>	Ivory White	Ivory White	Ivory White	Ivory White					
<b>Alette parasole</b>	<b>Stoffa intrecciata</b>	Ivory White	<b>Stoffa intrecciata</b>	Ivory White	Ivory White	Ivory White	Ivory White					
<b>Maniglie</b>	<b>Materiale plastico</b>	Ivory White	<b>Materiale plastico</b>	Ivory White	Ivory White	Ivory White	Ivory White					
<b>Sezione superiore montanti</b>	<b>Stoffa intrecciata</b>	Ivory White	<b>Stoffa intrecciata</b>	Ivory White	Ivory White	Ivory White	Ivory White					
<b>Sezione superiore plancia strumenti</b>	<b>Materiale plastico, poroso</b>	Black	<b>Materiale plastico, poroso</b>	Black	Black	Dark Coffee	Black					
<b>Sezione inferiore plancia strumenti</b>	<b>Materiale plastico, poroso</b>	Black	<b>Materiale plastico, poroso</b>	Black	Ivory White	Ivory White	Mokka					
<b>Volante</b>	<b>Pelle 'Julia'</b>	Black	<b>Pelle 'Julia'</b>	Black	Black	Dark Coffee 1	Black					
<b>Vano Portagoggetti</b>	<b>Materiale plastico, poroso</b>	Black	<b>Materiale plastico, poroso</b>	Black	Ivory White	Ivory White	Mokka					
<b>Bracciali</b>	<b>Pelle sintetica</b>	Black	<b>Exclusive Pelle 'Nappa'</b>	Black	Ivory White	Ivory White	Mokka					
<b>Pannello superiore portiere</b>	<b>Materiale plastico, poroso</b>	Black	<b>Materiale plastico, poroso</b>	Black	Black	Dark Coffee	Black					
<b>Pannello portiere</b>	<b>Stoffa 'Plectoid'</b>	Black	<b>Exclusive Pelle 'Nappa'</b>	Black	Ivory White	Ivory White	Mokka					
<b>Pannello inferiore portiere</b>	<b>Materiale plastico, poroso</b>	Black	<b>Materiale plastico, poroso</b>	Black	Black	Black	Black					
<b>Cappelliera</b>	<b>Stoffa intrecciata</b>	Anthraccite	<b>Stoffa intrecciata</b>	Anthraccite	Anthraccite	Anthraccite	Anthraccite					
<b>Rivestimento fondo bitacolo</b>	<b>Velluto</b>	Anthraccite	<b>Velluto</b>	Anthraccite	Anthraccite	Anthraccite	Anthraccite					
<b>Tappetini</b>	<b>Velluto</b>	Anthraccite	<b>Velluto</b>	Anthraccite	Anthraccite	Anthraccite	Anthraccite					
<b>Interni bagagliaio</b>	<b>Feltro</b>	Anthraccite-Melange	<b>Feltro</b>	Anthraccite-Melange	Anthraccite-Melange	Anthraccite-Melange	Anthraccite-Melange					

\* In combination with option 710 "M Pelle Volante": Black

ELEMENTI INTERNI

LUXURY												
Interni	Codice Interni	Codice	Pelle 'Dakota'									
			LC									
			LCFK	LCDO	LCFI	LCFF	LCRO	LCTJ	LCSW	LCCY	LCEW	LCRI
			Black con profili in contrasto	Carberna Beige con profili in contrasto	Ivory White con profili in contrasto	Ivory White con profili in contrasto	Cognac con profili in contrasto	Night Blue con profili in contrasto	Black	Carberna Beige	Ivory White	Cognac
Colore ambiente												
Sedili standard												
Sedili Comfort	456											
Sedili Sportivi	481											
Progettista		Pelle 'Dakota'	Black	Carberna Beige	Ivory White	Ivory White	Cognac	Night Blue	Black	Carberna Beige	Ivory White	Cognac
Finiture sedili		Materiale plastico	Black	Carberna Beige	Ivory White	Ivory White	Black	Black	Carberna Beige	Ivory White	Ivory White	Black
Interni Sedili		Pelle 'Dakota'	Black	Carberna Beige	Ivory White	Ivory White	Cognac	Night Blue	Black	Carberna Beige	Ivory White	Cognac
Bordi Sedili		Pelle 'Dakota'	Black	Carberna Beige	Ivory White	Ivory White	Cognac	Night Blue	Black	Carberna Beige	Ivory White	Cognac
Parte posteriore Sedili		Materiale plastico, poroso	Black	Carberna Beige	Ivory White	Ivory White	Cognac	Black	Black	Carberna Beige	Ivory White	Cognac
Tasca sedili		Pelle sintetica	Black	Carberna Beige	Ivory White	Ivory White	Cognac	Black	Black	Carberna Beige	Ivory White	Cognac
Cinture di sicurezza		Tessuto intrecciato	Black	Carberna Beige	Ivory White	Ivory White	Black	Black	Carberna Beige	Ivory White	Ivory White	Black
Copertura Isofix		Materiale plastico	Black	Carberna Beige	Ivory White	Ivory White	Cognac	Night Blue	Black	Carberna Beige	Ivory White	Cognac
Padiglione		Stoffa intrecciata	Ivory White	Carberna	Ivory White	Ivory White	Ivory White	Ivory White	Ivory White	Carberna Beige	Ivory White	Ivory White
Alette parasole		Stoffa intrecciata	Ivory White	Carberna	Ivory White	Ivory White	Ivory White	Ivory White	Ivory White	Carberna Beige	Ivory White	Ivory White
Maniglie		Materiale plastico	Ivory White	Carberna	Ivory White	Ivory White	Ivory White	Ivory White	Ivory White	Carberna Beige	Ivory White	Ivory White
Sezione superiore montanti		Stoffa intrecciata	Ivory White	Carberna	Ivory White	Ivory White	Ivory White	Ivory White	Ivory White	Carberna Beige	Ivory White	Ivory White
Sezione superiore plancia strumenti		Materiale plastico, poroso	Black	Black	Black	Black	Black	Black	Black	Carberna Beige	Black	Black
Sezione inferiore plancia strumenti		Materiale plastico, poroso	Black	Carberna Beige	Ivory White	Ivory White	Cognac	Night Blue	Black	Carberna Beige	Ivory White	Cognac
Volante		Pelle 'Julia'	Black	Black	Black	Dark Coffee 1	Black	Black	Black	Carberna Beige	Ivory White	Black
Vano Portaoggetti		Materiale plastico, poroso	Black	Carberna Beige	Ivory White	Ivory White	Cognac	Night Blue	Black	Carberna Beige	Ivory White	Cognac
Braccioli		Pelle 'Dakota' grained	Black	Carberna Beige	Ivory White	Ivory White	Cognac	Night Blue	Black	Carberna Beige	Ivory White	Cognac
Pannello superiore portiere		Materiale plastico, poroso	Black	Black	Black	Dark Coffee	Black	Black	Black	Carberna Beige	Black	Black
Pannello portiere		Pelle 'Dakota' grained	Black	Carberna Beige	Ivory White	Ivory White	Cognac	Night Blue	Black	Carberna Beige	Ivory White	Cognac
Pannello inferiore portiere		Materiale plastico, poroso	Black	Carberna Beige	Black	Black	Black	Black	Black	Carberna Beige	Black	Black
Cappelliera		Stoffa intrecciata	Anthracite	Carberna Beige	Anthracite	Anthracite	Anthracite	Anthracite	Anthracite	Carberna Beige	Anthracite	Anthracite
Rivestimento fondo bitacolo		Velluto	Anthracite	Carberna Beige	Anthracite	Anthracite	Anthracite	Anthracite	Anthracite	Carberna Beige	Anthracite	Anthracite
Tappetini		Velluto	Anthracite	Carberna Beige	Anthracite	Anthracite	Anthracite	Anthracite	Anthracite	Carberna Beige	Anthracite	Anthracite
Interni bagagliaio		Feltro	Anthracite-Melange	Anthracite-Melange	Anthracite-Melange	Anthracite-Melange	Anthracite-Melange	Anthracite-Melange	Anthracite-Melange	Anthracite-Melange	Anthracite-Melange	Anthracite-Melange

1 in combination with option 710 "M Pelle Volante": Black

LUXURY						
Interni	Codice Interni	Codice	Pelle 'Nappa'			
			LZ			
			LZFK	LZFI	LZFF	LZNI
			Black con profili in contrasto	Ivory White con profili in contrasto	Ivory White con profili in contrasto	Mokka con profili in contrasto
Colore ambiente						
Sedili standard						
Sedili Comfort	456					
Sedili Sportivi	481					
Progettista		Exclusive Pelle 'Nappa'	Black	Ivory White	Ivory White	Mocha
Finiture sedili		Materiale plastico	Black	Ivory White	Ivory White	Black
Interni Sedili		Exclusive Pelle 'Nappa'	Black	Ivory White	Ivory White	Mocha
Bordi Sedili		Exclusive Pelle 'Nappa'	Black	Ivory White	Ivory White	Mocha
Parte posteriore Sedili		Materiale plastico granuloso	Black	Ivory White	Ivory White	Mocha
Tasca sedili		Pelle sintetica	Black	Ivory White	Ivory White	Mocha
Cinture di sicurezza		Tessuto intrecciato	Black	Ivory White	Ivory White	Black
Copertura Isofix		Materiale plastico	Black	Ivory White	Ivory White	Mocha
Padiglione		Stoffa intrecciata	Ivory White	Ivory White	Ivory White	Ivory White
Alette parasole		Stoffa intrecciata	Ivory White	Ivory White	Ivory White	Ivory White
Maniglie		Materiale plastico	Ivory White	Ivory White	Ivory White	Ivory White
Sezione superiore montanti		Stoffa intrecciata	Ivory White	Ivory White	Ivory White	Ivory White
Sezione superiore plancia strumenti		Materiale plastico, poroso	Black	Black	Dark Coffee	Black
Sezione inferiore plancia strumenti		Materiale plastico, poroso	Black	Ivory White	Ivory White	Mocha
Volante		Pelle 'Julia'	Black	Black	Dark Coffee 1	Black
Vano Portaoggetti		Materiale plastico, poroso	Black	Ivory White	Ivory White	Mocha
Braccioli		Exclusive Pelle 'Nappa'	Black	Ivory White	Ivory White	Mocha
Pannello superiore portiere		Materiale plastico, poroso	Black	Black	Dark Coffee	Black
Pannello portiere		Exclusive Pelle 'Nappa'	Black	Ivory White	Ivory White	Mocha
Pannello inferiore portiere		Materiale plastico, poroso	Black	Black	Black	Black
Cappelliera		Stoffa intrecciata	Anthracite	Anthracite	Anthracite	Anthracite
Rivestimento fondo bitacolo		Velluto	Anthracite	Anthracite	Anthracite	Anthracite
Tappetini		Velluto	Anthracite	Anthracite	Anthracite	Anthracite
Interni bagagliaio		Feltro	Anthracite-Melange	Anthracite-Melange	Anthracite-Melange	Anthracite-Melange

1 in combination with option 710 "M Pelle Volante": Black



ELEMENTI INTERNI

MSPORT								
Interni	Codice	Stoffa 'Rhombicle'/ Alcantara		Pelle 'Nappa'				
		HR	HRAT	LZFK	LZFI	LZFF	LZNI	
Codice Interni								
Codice								
Colore Interni								
Colore ambiente								
Sedili standard								
Sedili Comfort	466							
Sedili Sportivi	481							
Poggiatesta		Stoffa 'Rhombicle'	Anthracte	Exclusive Pelle 'Nappa'	Black	Ivory White	Ivory White	Mocha
Finiture sedili		Materiale plastico	Black	Materiale plastico	Black	Ivory White	Ivory White	Black
Interni Sedili		Stoffa 'Rhombicle'	Anthracte	Exclusive Pelle 'Nappa'	Black	Ivory White	Ivory White	Mocha
Bordi Sedili		Pelle sintetica	Anthracte	Exclusive Pelle 'Nappa'	Black	Ivory White	Ivory White	Mocha
Parte posteriore Sedili		Materiale plastico granuloso	Black	Materiale plastico granuloso	Black	Ivory White	Ivory White	Mocha
Tasca sedili		Pelle sintetica	Black	Pelle sintetica	Black	Ivory White	Ivory White	Mocha
Cinture di sicurezza		Tessuto intrecciato	Black	Tessuto intrecciato	Black	Ivory White	Ivory White	Black
Copertura Isofix		Materiale plastico	Black	Materiale plastico	Black	Ivory White	Ivory White	Mocha
Padiglione		Stoffa 'Reptil'	Anthracte	Stoffa 'Reptil'	Anthracte	Anthracte	Anthracte	Anthracte
Alette parasole		Stoffa intrecciata	Anthracte	Stoffa intrecciata	Anthracte	Anthracte	Anthracte	Anthracte
Maniglie		Materiale plastico	Anthracte	Materiale plastico	Anthracte	Anthracte	Anthracte	Anthracte
Sezione superiore montanti		Stoffa intrecciata	Anthracte	Stoffa intrecciata	Anthracte	Anthracte	Anthracte	Anthracte
Sezione superiore plancia strumenti		Materiale plastico, poroso	Black	Materiale plastico, poroso	Black	Black	Dark Coffee	Black
Sezione inferiore plancia strumenti		Materiale plastico, poroso	Black	Materiale plastico, poroso	Black	Ivory White	Ivory White	Mocha
Volante		Pelle 'Julia'	Black	Pelle 'Julia'	Black	Black	Black	Black
Vano Portaoggetti		Materiale plastico, poroso	Black	Materiale plastico, poroso	Black	Ivory White	Ivory White	Mocha
Braccioli		Pelle sintetica	Black (contrast Cornflower Blue)	Exclusive Pelle 'Nappa'	Black	Ivory White	Ivory White	Mocha
Pannello superiore portiere		Materiale plastico, poroso	Black	Materiale plastico, poroso	Black	Black	Dark Coffee	Black
Pannello portiere		Stoffa 'Plectoid'	Black (contrast Cornflower Blue)	Exclusive Pelle 'Nappa'	Black	Ivory White	Ivory White	Mocha
Pannello inferiore portiere		Materiale plastico, poroso	Black	Materiale plastico, poroso	Black	Black	Black	Black
Cappelliera		Stoffa intrecciata	Anthracte	Stoffa intrecciata	Anthracte	Anthracte	Anthracte	Anthracte
Rivestimento fondo bitacolo		Velluto	Anthracte	Velluto	Anthracte	Anthracte	Anthracte	Anthracte
Tappetini		Velluto	Anthracte with blue border tape	Velluto	Anthracte	Anthracte	Anthracte	Anthracte
Interni bagagliaio		Feltro	Anthracte-Melange	Feltro	Anthracte-Melange	Anthracte-Melange	Anthracte-Melange	Anthracte-Melange

Listino Prezzi	BMW SERIE 5 (G30 - G31)	Valido a partire dal 01.02.2017 per la produzione dal 01.03.2017
----------------	----------------------------	---

## Servizi BMW ConnectedDrive - Informazioni utili:

### 1. Informazioni Generali

Il Gruppo BMW fornisce all'utilizzatore della vettura servizi di assistenza e informativi specifici denominati "BMW ConnectedDrive". Salvo ove diversamente indicato dalle seguenti descrizioni si precisa che il Gruppo BMW non raccoglie né archivia i dati dei clienti per i servizi di seguito elencati.

Per quei servizi che prevedono la raccolta, l'archiviazione e l'elaborazione dei dati personali, sarà cura del Gruppo BMW fornire preventiva informativa specifica al cliente, al fine di ottenere il suo eventuale consenso. I servizi sono forniti attraverso una SIM preinstallata sulla vettura. I costi di chiamata, collegamento e trasmissione dati sono compresi nel prezzo di acquisto dei servizi stessi. Pertanto, poiché necessario per l'effettiva gestione, modifica e per l'utilizzo dei servizi, si precisa che il Gruppo BMW raccoglie, archivia e utilizza i dati relativi alla vettura in conformità delle clausole legali e delle leggi vigenti. I servizi messi a disposizione sono completamente fruibili solo in Italia e solo per i clienti delle vetture omologate in questo paese.

### 2. Servizi base di ConnectedDrive

#### a. TeleService, optional 6AE

Il TeleService garantisce la mobilità del cliente. Se necessario o su comando del cliente, i dati tecnici (ad esempio informazioni ai fini dell'assistenza sui componenti usurati, informazioni sulle condizioni della vettura come le notifiche di controllo, le condizioni della batteria, o i dati per individuare e localizzare la vettura in caso di guasto) saranno trasmessi dalla vostra vettura alla centrale operativa BMW. In caso di richiesta del servizio, questi dati, unitamente al nome e all'indirizzo Email che è stato fornito al Gruppo BMW, saranno trasmessi al vostro Centro BMW Service di fiducia (al fine di contattarvi per fissare un eventuale appuntamento), a BMW Mobile Care o ai rispettivi fornitori di servizi, dove rimarranno fino all'espletamento di tutte le procedure finalizzate all'erogazione dei servizi stessi. Oltre a queste singole occasioni, i dati non saranno trasmessi a terzi. I dati tecnici potranno essere trasmessi dalla vostra vettura al Gruppo BMW, per essere valutati, analizzati e contribuire così all'ulteriore sviluppo dei prodotti BMW. Questa procedura è detta "TeleService Report". Questi dati sono esclusivamente di natura tecnica e si riferiscono alla vettura. Gli altri dati, come quelli relativi all'ubicazione della vettura, non saranno oggetto di trasmissione nell'ambito del TeleService Report.

Il TeleService Battery Guard monitora costantemente lo stato di carica della batteria della vettura. Se lo stato di carica scende al di sotto di un determinato valore è possibile essere informati con un avviso tramite SMS. Il TeleService Battery Guard deve essere attivato registrandosi sul portale BMW ConnectedDrive ([www.ConnectedDrive.it](http://www.ConnectedDrive.it)). Questo servizio non ha una scadenza e rimane attivo fino a quando è attiva la scheda SIM.

#### b. Chiamata di Emergenza avanzata, optional 6AC

In caso di utilizzo del servizio di Chiamata di Emergenza avanzata, sarà necessario poter individuare la posizione della vettura per fornire il servizio stesso. Sarà inoltre necessario trasmettere tali informazioni al relativo centro assistenza ed emergenza. La richiesta del cliente e i dati necessari possono essere trasmessi ai provider del servizio che abbiano ricevuto da BMW l'incarico di fornire il servizio. Ad eccezione della normale erogazione del servizio appena descritta, tali dati saranno utilizzati esclusivamente per fornire il servizio stesso e saranno conservati fino all'espletamento di tutte le procedure, e non saranno comunque trasmessi a terzi. Si precisa che i servizi relativi alla Chiamata di Emergenza avanzata (6AC) e TeleService (6AE) sono già attivi sulla vettura al momento della relativa consegna e rimangono attivi fino a quando è attiva la scheda SIM.

### 3. Servizi ConnectedDrive (ConnectedDrive Services), optional 6AK

In caso di utilizzo di questi servizi sarà necessario individuare e localizzare la vettura per fornire il servizio stesso. Sarà inoltre necessario elaborare tali informazioni per fornire assistenza. Tali dati saranno poi cancellati. In caso di richiesta di informazioni "POI"(Point Of Interest), la richiesta del cliente può essere trasmessa ai provider del servizio che abbiano ricevuto da BMW l'incarico di fornire il servizio stesso; i dati saranno utilizzati esclusivamente per fornire il servizio e saranno conservati fino all'espletamento di tutte le procedure. Ad eccezione della normale erogazione del servizio appena descritta, tali dati saranno poi cancellati e non saranno comunque trasmessi a terzi. I ConnectedDrive Services (6AK) rimangono attivi per un periodo di 36 mesi dalla prima attivazione. Registrandosi sul Portale BMW ConnectedDrive ([www.ConnectedDrive.it](http://www.ConnectedDrive.it)) è possibile prolungare la durata del servizio con un costo aggiuntivo.

### 4. Servizio Informazioni (Concierge Service), optional 6AN

Attraverso questo optional è possibile collegarsi alla centrale operativa BMW premendo un tasto sul display della vostra BMW, anche dall'estero, senza costi aggiuntivi. In caso di utilizzo del Servizio Informazioni, i dati riguardanti l'identificazione e l'ubicazione della vettura e, nel caso in cui sia attivato il navigatore, i dati relativi al percorso selezionato, possono essere trasmessi ai provider del servizio che abbiano ricevuto da BMW l'incarico di fornire il servizio stesso; questi dati saranno utilizzati esclusivamente per fornire il servizio e saranno conservati fino all'espletamento di tutte le procedure e saranno poi cancellati. Ad eccezione della normale erogazione del servizio appena descritta, i dati non saranno trasmessi a terzi. Il Servizio Informazioni (6AN) è attivo per un periodo di 36 mesi dalla prima registrazione. Registrandosi sul Portale BMW ConnectedDrive ([www.ConnectedDrive.it](http://www.ConnectedDrive.it)) è possibile prolungare la durata del servizio con un costo aggiuntivo.

### 5. Informazioni sul Traffico in Tempo Reale (Real Time Traffic Information) – RTTI, SA6AM

Le informazioni sul traffico fornite da BMW ConnectedDrive sono il risultato di algoritmi elaborati attraverso diversi strumenti, tra cui anche quello denominato "Floating Car Data". Ogni BMW dotata di scheda SIM attiva funge da "reporter mobile del traffico". La specifica posizione e i dati rilevati dei sensori della vettura registrati durante il viaggio sono trasmessi in modo completamente anonimo alla centrale BMW ConnectedDrive e al provider del servizio relativo al traffico, unitamente alle informazioni aggiornate in tempo reale. Questo servizio, chiamato RTTI (optional 6AM), è attivabile per un periodo di 36 mesi dalla prima registrazione. Registrandosi sul Portale BMW ConnectedDrive ([www.ConnectedDrive.it](http://www.ConnectedDrive.it)) è possibile prolungare la durata del servizio con un costo aggiuntivo.

### 6. Servizi a distanza (Remote Services), optional 6AP

La centrale operativa BMW è in grado aprire e chiudere le portiere della vettura a distanza. E' anche possibile utilizzare il proprio smartphone come telecomando a distanza e visualizzare la posizione della propria vettura entro un certo raggio. La App "My BMW Remote" (disponibile per iPhone su Apple Store e per Android su Google Play) consente, tra l'altro, di trovare la propria BMW in mezzo ad altre vetture, semplicemente azionando i gruppi ottici con il vostro telefono. Potete anche regolare la temperatura all'interno della vettura prima di salire. Per attivare i Servizi a Distanza, è necessario registrarsi sul Portale BMW ConnectedDrive. Questo servizio non ha una scadenza e rimane attivo fino a quando è attiva la scheda SIM.

### 7. BMW Online Entertainment

Il BMW Online Entertainment offre un servizio di download di musica con i partner che collaborano con BMW (es. Napster; sono in corso contatti con altri partner). Tra le altre funzionalità è offerta la possibilità di salvataggio della musica su un hard disk del veicolo per la riproduzione (~12 GB o 585 ore di musica o quasi 3 anni con un nuovo album al giorno). È sufficiente digitare i primi tre caratteri del proprio artista, album o brano preferito per ricevere tutte le tracce in pochi secondi. E' possibile scegliere tra 250 generi musicali e di ascoltare le compilation proposte. Il cliente può iniziare ad usufruire di questo servizio direttamente nel veicolo, senza dover effettuare alcuna operazione (come pagamenti con carte di credito, tariffe flat rate su smart phone, ecc.). Può essere utilizzato in tutti i sei Paesi senza ulteriori costi per il cliente e può essere utilizzato anche da PC o Smartphone utilizzando la username e la password della prima registrazione, che deve sempre avvenire dalla propria auto.

### 8. Disattivazione

Il TeleService (6AE) e la Chiamata di Emergenza avanzata (6AC) possono essere disattivati su richiesta del cliente presso un qualunque Centro BMW Service.

Facendo esplicita richiesta si provvederà a disattivare l'unità telefonica installata sulla vettura, provocando così la disattivazione di tutti i servizi elencati, compreso quello della Chiamata di Emergenza.

Tutti gli ulteriori servizi ordinabili, es. Servizi ConnectedDrive (6AK), Informazioni sul Traffico in Tempo Reale - RTTI (6AM), Servizi a distanza (6AP), Concierge Service (6AN), Internet (6AR) possono essere disattivati anche dal portale ConnectedDrive da ottobre 2015.

Per maggiori informazioni su BMW ConnectedDrive e sulle modalità di registrazione, visitare il sito [www.ConnectedDrive.it](http://www.ConnectedDrive.it)

La linea diretta dedicata a BMW ConnectedDrive è disponibile al numero +39 0251610111 (opzione 3) attiva da lunedì a venerdì dalle 9.00 alle 18.00.



LISTINO PREZZI	BMW SERIE 5 (G30 - G31)	Valido a partire dal 01.02.2017 per la produzione dal 01.03.2017
----------------	----------------------------	---

Le informazioni contenute in questo documento sono informazioni di carattere generale e quelle relative ai prodotti ed ai relativi prezzi sono puramente indicative degli stessi e potranno essere soggette a continuo aggiornamento da parte di BMW Italia S.p.A.; tale aggiornamento verrà costantemente pubblicato sul sito BMW . Le informazioni e le immagini riguardanti dotazioni, aspetto esteriore, prestazioni, dimensioni e pesi, consumo di carburante, costi di esercizio etc. relativi ai prodotti di questo documento sono soggette a continuo aggiornamento, per cui sono da considerarsi puramente indicativi.

I prezzi indicati sul documento sono prezzi massimi di vendita consigliati in Italia e, appunto, si intendono vincolanti solo per tali massimi, salvi gli aggiornamenti che venissero adottati e pubblicati successivamente. BMW consiglia che l'acquisto di una propria vettura venga effettuato solo recandosi presso un componente della Rete dei proprio Organizzati, che gli sottoporranò la "Proposta di compravendita" valida sia per i consumatori che per i professionisti, intendendosi per questi ultimi titolari di partite IVA. Pertanto si invita chiunque intenda acquistare un veicolo BMW a rivolgersi sempre ad Organizzati della Rete BMW per avere informazioni aggiornate e puntuali sui prodotti e sui prezzi."